

Mottaker

Actis

Dato: 28.09.2015  
Deres ref:  
Vår ref: Gunn Kari Skavhaug  
Arve Østgaard

### INNLEDNING

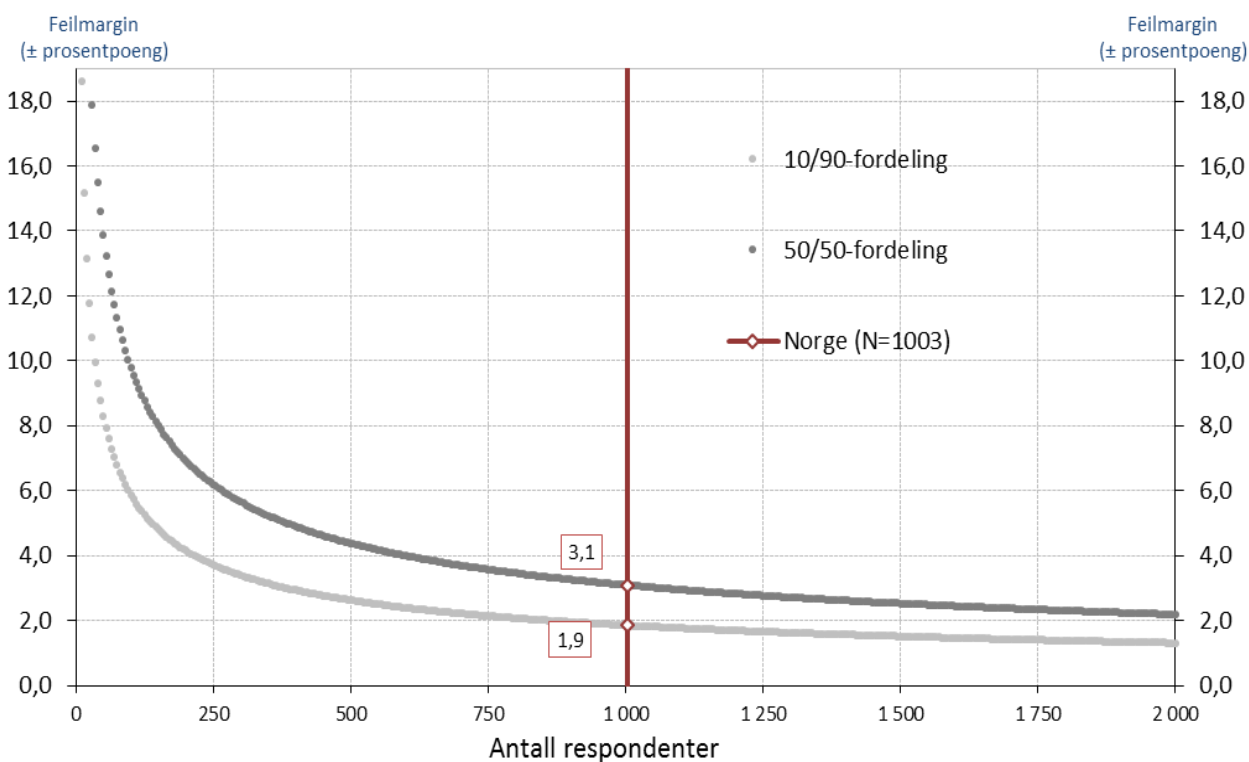
Undersøkelsen består av et representativt utvalg på 1003 personer over 15 år fra Norge.

### INTERVJUING

Intervjuene ble gjennomført i september 2015

### FEILMARGINER VED FORDELINGER

I enhver utvalgsundersøkelse må man operere med feilmarginer for fordelinger (prosentuering). Størrelsen på feilmarginen avhenger av utvalgte størrelse, og av resultatet i utvalget. Jo mer prosenten som har en bestemt egenskap nærmer seg 50, dvs. jo mer heterogent utvalget er, desto større feilmargin må vi regne med. I denne undersøkelsen med et utvalg på 1003, vil feilmarginene variere fra 1,9 prosentpoeng ved en 10/90-fordeling til 3,1 prosentpoeng ved en 50/50-fordeling. Figuren under viser hvordan feilmarginene utvikler seg ved ulike utvalgsstørrelser og fordelinger.

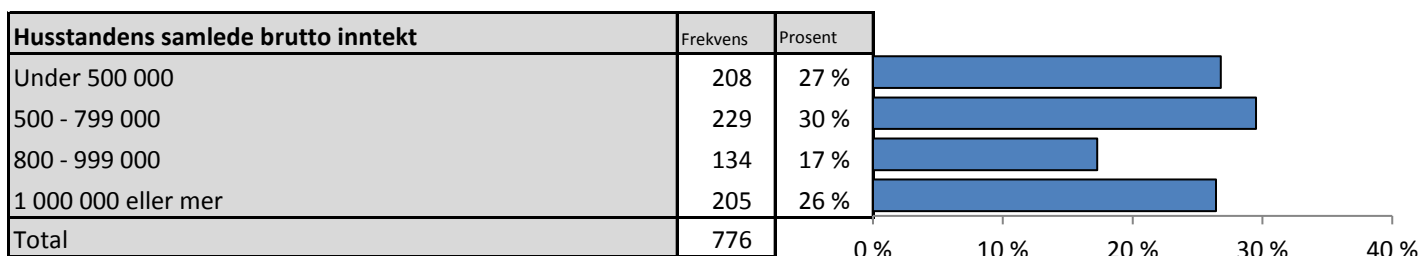
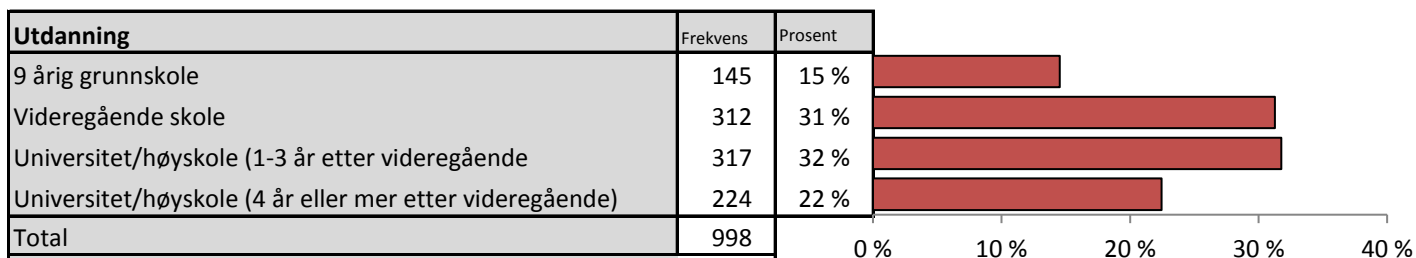
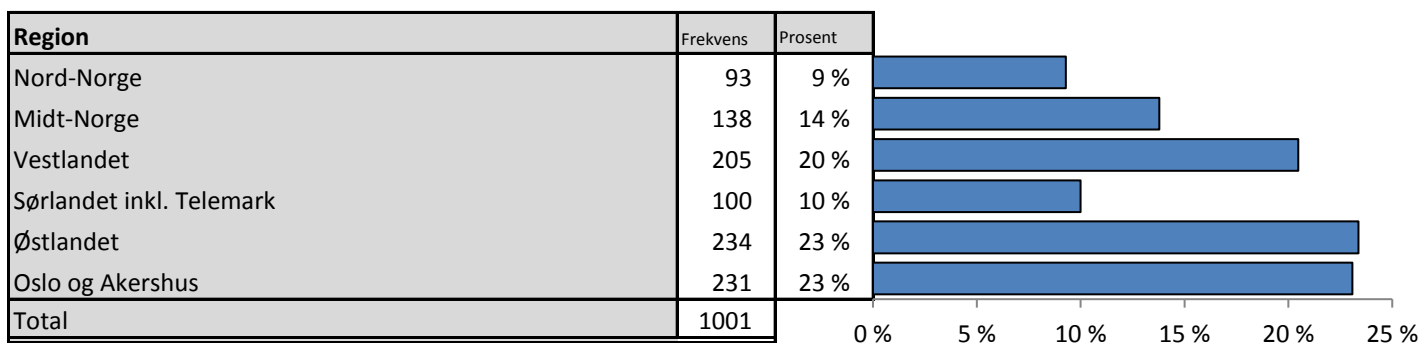
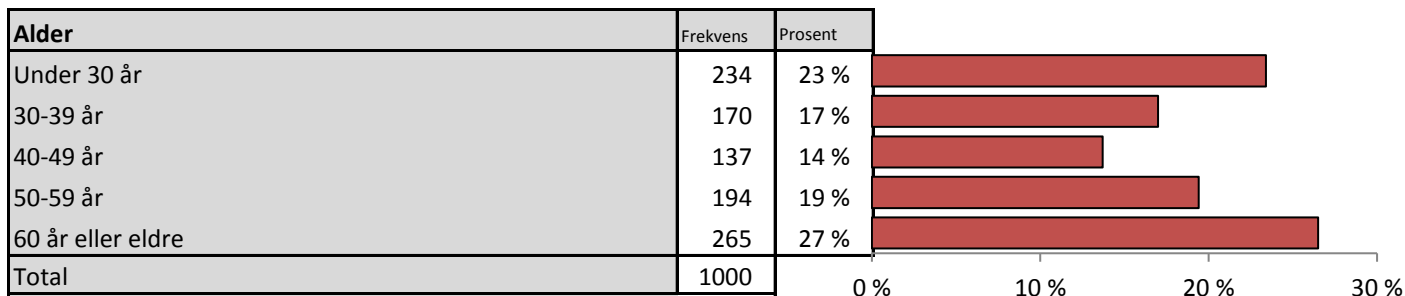
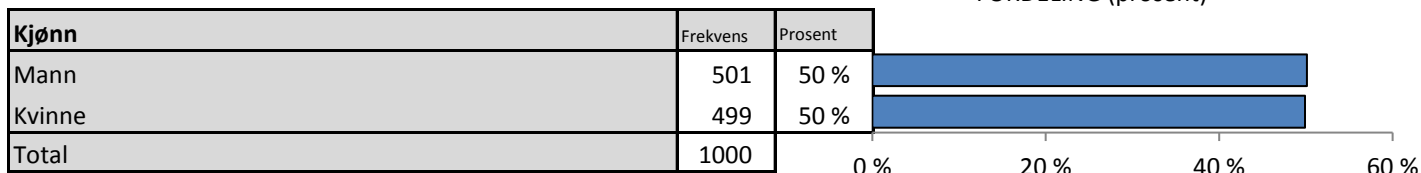


### SIGNIFIKANSTESTING

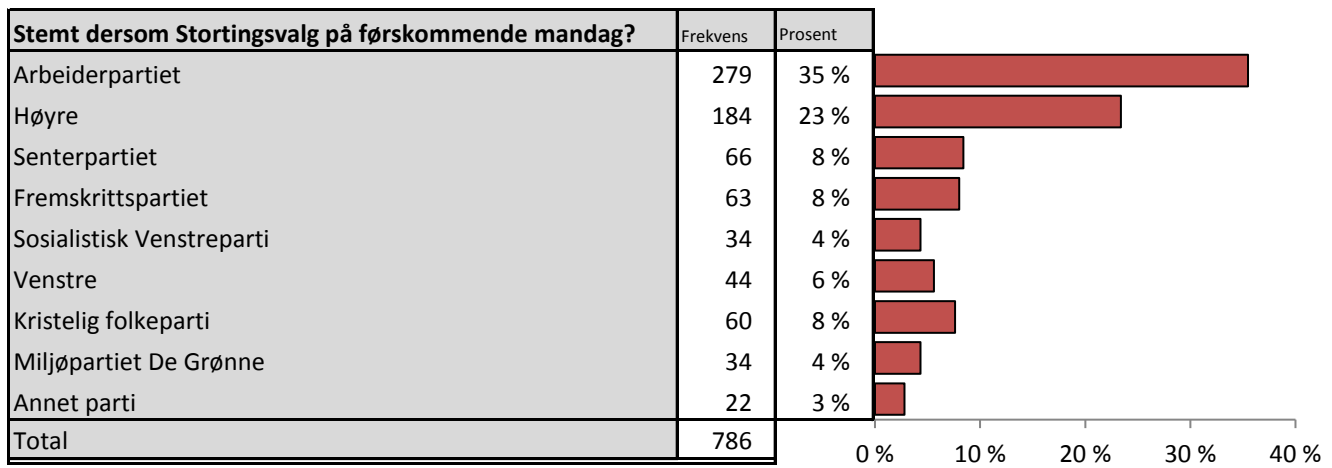
Det er signifikanstestet om resultatene for hver undergruppe er signifikant forskjellig fra motsatsen, for eksempel om menn svarer annerledes enn kvinner, eller om de under 30 år svarer annerledes enn de som er eldre. Signifikante forskjeller markeres med pil og fargekode. Dersom er forskjell er signifikant kan vi med 95% sikkerhet hevde at den er reell i populasjonen og ikke skyldes tilfeldigheter i utvalget.

## Om utvalget


FORDELING (prosent)



## Om utvalget



**Spørsmål 1: Er du for eller mot at det skal være lov å selge, ha og bruke hasj/cannabis i Norge?**




**Spørsmål 1: Er du for eller mot at det skal være lov å selge, ha og bruke hasj/cannabis i Norge?**

**Brutt ned på bakgrunnsvariabler**

		For	Mot	Vet ikke	Valid N
Kjønn	Mann	▲ 16%	▼ 79%	6%	(n=501)
	Kvinne	▼ 8%	▲ 87%	5%	(n=499)
Alder	Under 30 år	▲ 22%	▼ 67%	▲ 11%	(n=235)
	30-39 år	15%	79%	6%	(n=170)
	40-49 år	9%	88%	2%	(n=137)
	50-59 år	9%	88%	3%	(n=194)
	60 år eller eldre	▼ 5%	▲ 93%	3%	(n=265)
Region	Nord-Norge	13%	84%	3%	(n=92)
	Midt-Norge	9%	83%	7%	(n=138)
	Vestlandet	11%	83%	6%	(n=205)
	Sørlandet inkl. Telemark	17%	77%	6%	(n=100)
	Østlandet	8%	▲ 88%	4%	(n=234)
	Oslo og Akershus	16%	79%	5%	(n=230)
Utdanning	9 årig grunnskole	13%	80%	7%	(n=145)
	Videregående skole	▲ 17%	▼ 76%	8%	(n=313)
	Universitet/høyskole (1-3 år etter videregående)	8%	▲ 89%	3%	(n=316)
	Universitet/høyskole (4 år eller mer etter videregående)	10%	86%	4%	(n=225)
Husstandens samlede brutto inntekt	Under 500 000	14%	81%	5%	(n=208)
	500 - 799 000	12%	85%	3%	(n=229)
	800 - 999 000	7%	86%	7%	(n=134)
	1 000 000 eller mer	10%	86%	4%	(n=205)
Stemt dersom Stortingsvalg på førskommende mandag?	Arbeiderpartiet	9%	88%	4%	(n=279)
	Høyre	9%	89%	3%	(n=184)
	Senterpartiet	6%	92%	2%	(n=66)
	Fremskrittspartiet	21%	76%	3%	(n=63)
	Sosialistisk Venstreparti	27%	▼ 61%	12%	(n=33)
	Venstre	9%	82%	9%	(n=44)
	Kristelig folkeparti	▼ 3%	▲ 97%	▼ 0%	(n=60)
	Miljøpartiet De Grønne	24%	74%	3%	(n=34)
	Annet parti	32%	▼ 55%	14%	(n=22)
<b>Total</b>	<b>12%</b>	<b>83%</b>	<b>5%</b>	<b>(n=1000)</b>	

▲ Signifikant høyere

▼ Signifikant lavere

**Spørsmål 2: Tror du flere ville prøvd hasj/cannabis dersom det var lovlig?**

**Spørsmål 2: Tror du flere ville prøvd hasj/cannabis dersom det var lovlig?**
**Brutt ned på bakgrunnsvariabler**

		Ja	Nei	Vet ikke	Valid N
Kjønn	Mann	82%	▲ 13%	4%	(n=501)
	Kvinne	86%	▼ 8%	7%	(n=499)
Alder	Under 30 år	79%	▲ 16%	5%	(n=234)
	30-39 år	88%	8%	4%	(n=170)
	40-49 år	▲ 91%	9%	▼ 1%	(n=137)
	50-59 år	86%	10%	4%	(n=194)
	60 år eller eldre	81%	8%	▲ 11%	(n=265)
Region	Nord-Norge	84%	9%	8%	(n=92)
	Midt-Norge	88%	7%	4%	(n=137)
	Vestlandet	88%	8%	3%	(n=204)
	Sørlandet inkl. Telemark	85%	10%	5%	(n=100)
	Østlandet	85%	10%	5%	(n=234)
	Oslo og Akershus	▼ 77%	16%	7%	(n=231)
Utdanning	9 årig grunnskole	78%	13%	9%	(n=144)
	Videregående skole	81%	14%	5%	(n=313)
	Universitet/høyskole (1-3 år etter videregående)	85%	9%	6%	(n=318)
	Universitet/høyskole (4 år eller mer etter videregående)	▲ 91%	▼ 6%	3%	(n=225)
Husstandens samlede brutto inntekt	Under 500 000	▼ 78%	▲ 15%	7%	(n=209)
	500 - 799 000	88%	7%	4%	(n=229)
	800 - 999 000	90%	7%	2%	(n=134)
	1 000 000 eller mer	90%	8%	2%	(n=205)
Stemt dersom Stortingsvalg på førskommende mandag?	Arbeiderpartiet	87%	10%	3%	(n=279)
	Høyre	87%	10%	3%	(n=184)
	Senterpartiet	86%	5%	9%	(n=66)
	Fremskrittspartiet	▼ 71%	21%	8%	(n=63)
	Sosialistisk Venstreparti	76%	21%	3%	(n=34)
	Venstre	93%	5%	2%	(n=44)
	Kristelig folkeparti	93%	▼ 0%	7%	(n=60)
	Miljøpartiet De Grønne	76%	12%	12%	(n=34)
Annet parti	73%	18%	9%	(n=22)	
<b>Total</b>		84%	11%	5%	(n=1000)

▲ Signifikant høyere

▼ Signifikant lavere