



Eldre og alkohol

Hvorfor skal myndighetene bry seg?

Oslo, 23.11.2017

helse
aktivitet

fornøyd

omsorg

glad



9 gode grunner

1. Alkohol er ikke sunt
2. Alkohol er mer usunt for eldre enn for andre
3. Alkoholforbruket øker blant eldre
4. Antallet eldre øker
5. Forebyggingsparadokset: små endring blant de mange > store endringer blant de få
6. Totalforbrukshypotesen: skadelig forbruk er en funksjon av totalt forbruk
7. Sosial ulikhet og rettferdighet
8. Tredjepartsskader
9. Samfunnsskader



9 gode grunner

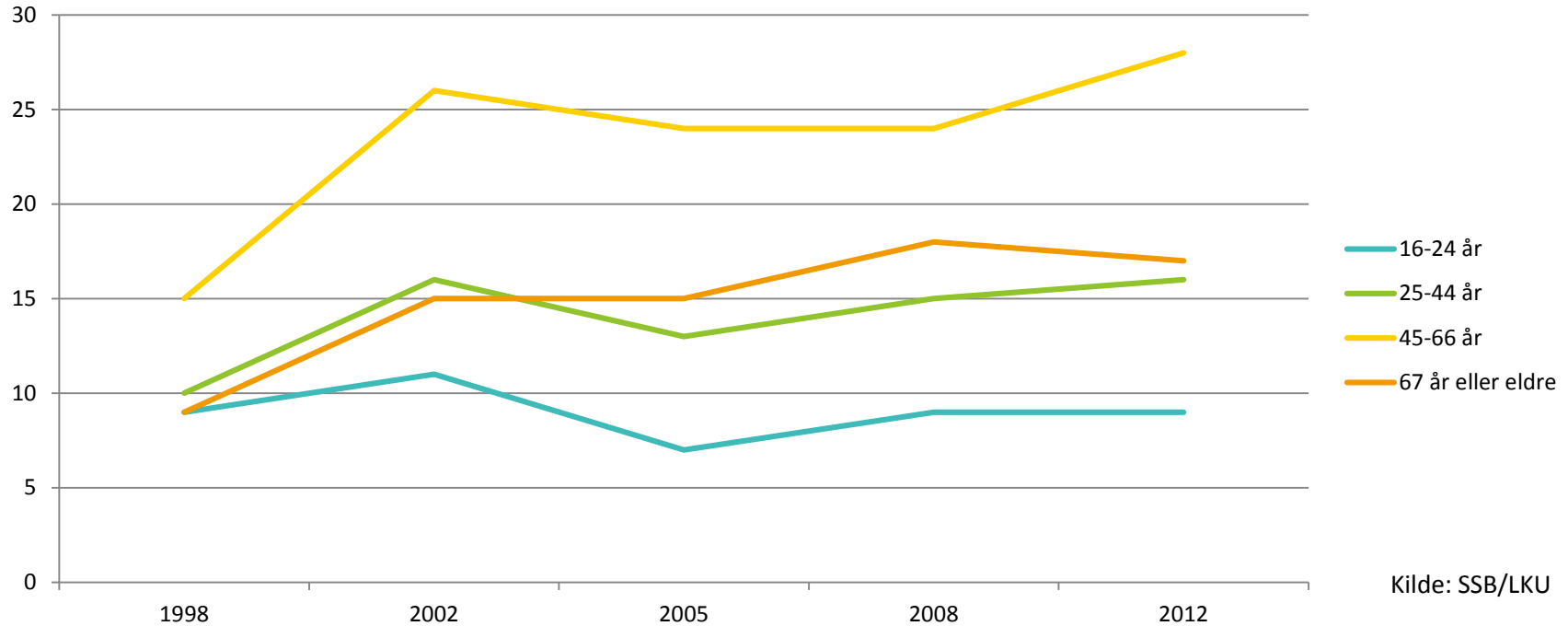
1. Alkohol er ikke sunt
2. Alkohol er mer usunt for eldre enn for andre
3. Alkoholforbruket øker blant eldre
4. Antallet eldre øker
5. Forebyggingsparadokset: små endring blant de mange > store endringer blant de få
6. Totalforbrukshypotesen: skadelig forbruk er en funksjon av totalt forbruk
7. Sosial ulikhet og rettferdighet
8. Tredjepartsskader
9. Samfunnsskader



9 gode grunner

1. Alkohol er ikke sunt
2. Alkohol er mer usunt for eldre enn for andre
3. **Alkoholforbruket øker blant eldre**
4. Antallet eldre øker
5. Forebyggingsparadokset: små endring blant de mange > store endringer blant de få
6. Totalforbrukshypotesen: skadelig forbruk er en funksjon av totalt forbruk
7. Sosial ulikhet og rettferdighet
8. Tredjepartsskader
9. Samfunnsskader

Drikker alkohol 2 eller flere ganger per uke



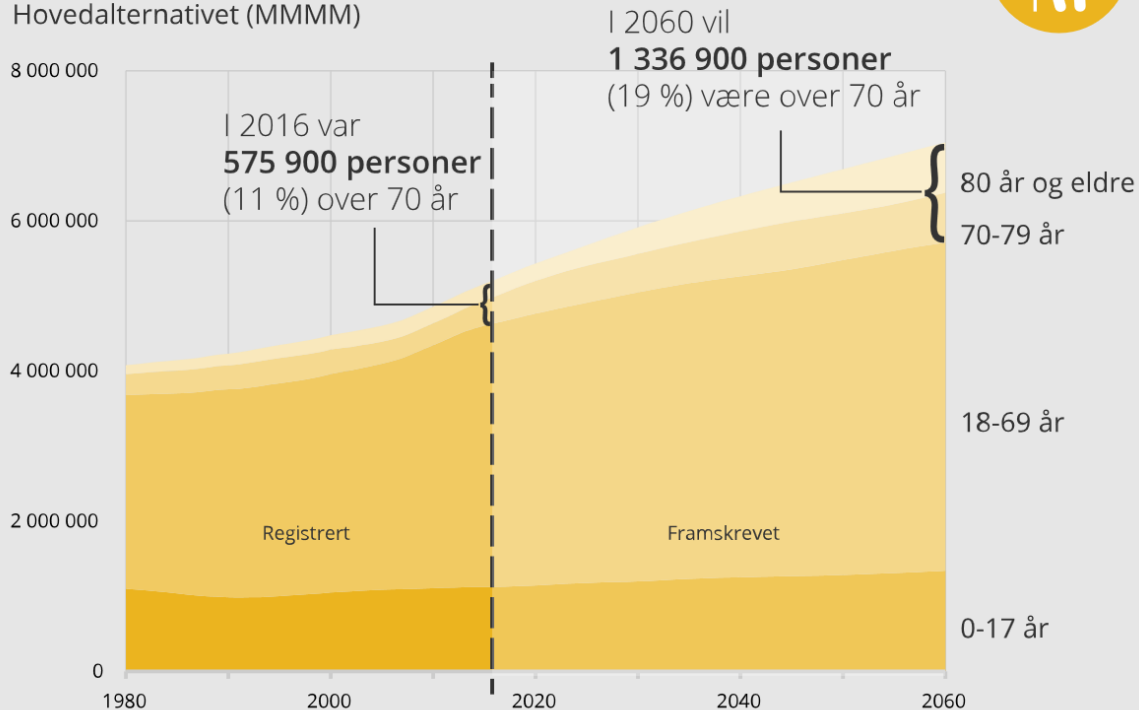


9 gode grunner

1. Alkohol er ikke sunt
2. Alkohol er mer usunt for eldre enn for andre
3. Alkoholforbruket øker blant eldre
- 4. Antallet eldre øker**
5. Forebyggingsparadokset: små endring blant de mange > store endringer blant de få
6. Totalforbrukshypotesen: skadelig forbruk er en funksjon av totalt forbruk
7. Sosial ulikhet og rettferdighet
8. Tredjepartsskader
9. Samfunnsskader

Figur 2. Flere eldre

Folkemengden i fire aldersgrupper, registrert og framskrevet.
Hovedalternativet (MMMM)





9 gode grunner

1. Alkohol er ikke sunt
2. Alkohol er mer usunt for eldre enn for andre
3. Alkoholforbruket øker blant eldre
4. Antallet eldre øker
5. Forebyggingsparadokset: små endring blant de mange > store endringer blant de få
6. Totalforbrukshypotesen: skadelig forbruk er en funksjon av totalt forbruk
7. Sosial ulikhet og rettferdighet
8. Tredjepartsskader
9. Samfunnsskader



9 gode grunner

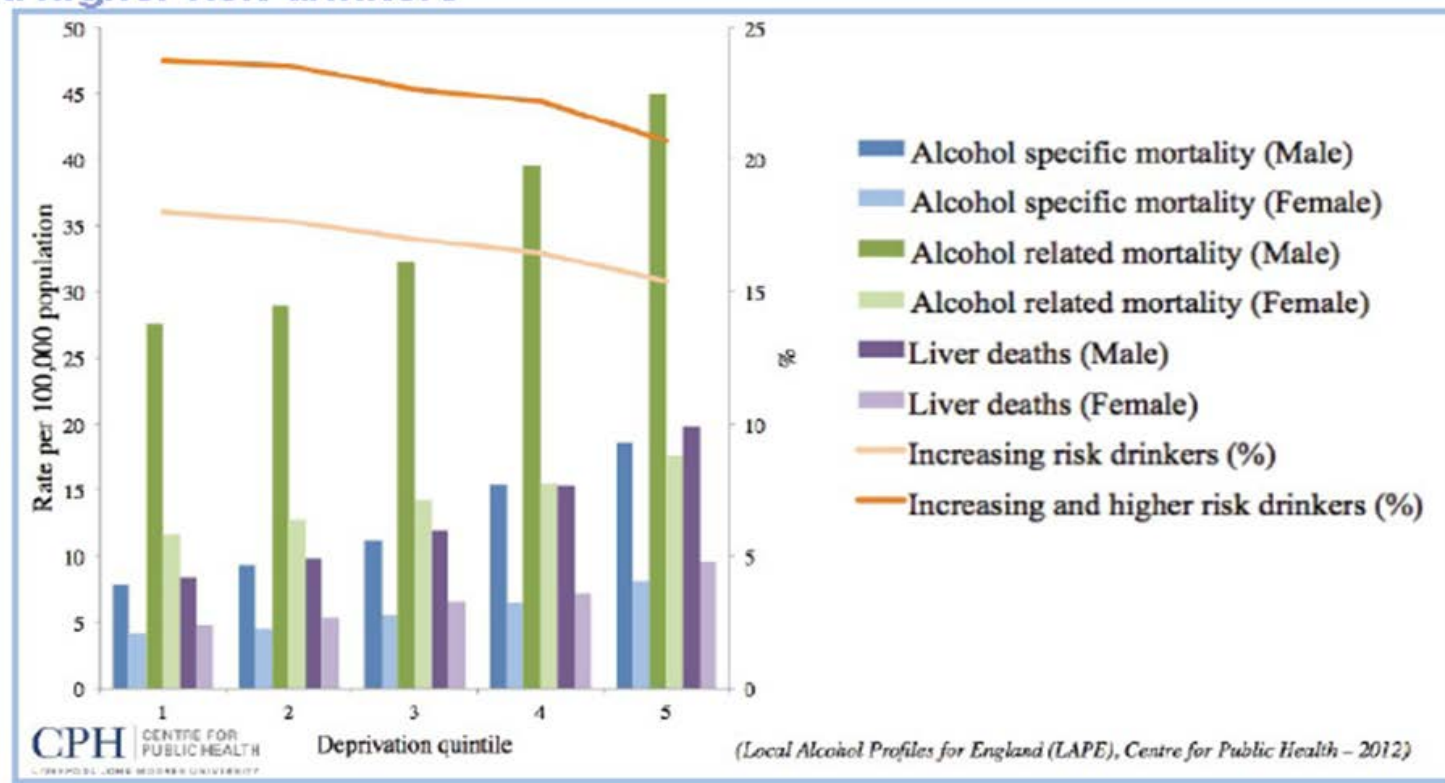
1. Alkohol er ikke sunt
2. Alkohol er mer usunt for eldre enn for andre
3. Alkoholforbruket øker blant eldre
4. Antallet eldre øker
5. Forebyggingsparadokset: små endring blant de mange > store endringer blant de få
6. **Totalforbrukshypotesen: skadelig forbruk er en funksjon av totalt forbruk**
7. Sosial ulikhet og rettferdighet
8. Tredjepartsskader
9. Samfunnsskader



9 gode grunner

1. Alkohol er ikke sunt
2. Alkohol er mer usunt for eldre enn for andre
3. Alkoholforbruket øker blant eldre
4. Antallet eldre øker
5. Forebyggingsparadokset: små endring blant de mange > store endringer blant de få
6. Totalforbrukshypotesen: skadelig forbruk er en funksjon av totalt forbruk
7. **Sosial ulikhet og rettferdighet**
8. Tredjepartsskader
9. Samfunnsskader

Figure 1: The social gradient of alcohol harm and levels of increasing and higher risk drinkers^{vi}





9 gode grunner

1. Alkohol er ikke sunt
2. Alkohol er mer usunt for eldre enn for andre
3. Alkoholforbruket øker blant eldre
4. Antallet eldre øker
5. Forebyggingsparadokset: små endring blant de mange > store endringer blant de få
6. Totalforbrukshypotesen: skadelig forbruk er en funksjon av totalt forbruk
7. Sosial ulikhet og rettferdighet
8. Tredjepartsskader
9. Samfunnsskader



9 gode grunner

1. Alkohol er ikke sunt
2. Alkohol er mer usunt for eldre enn for andre
3. Alkoholforbruket øker blant eldre
4. Antallet eldre øker
5. Forebyggingsparadokset: små endring blant de mange > store endringer blant de få
6. Totalforbrukshypotesen: skadelig forbruk er en funksjon av totalt forbruk
7. Sosial ulikhet og rettferdighet
8. Tredjepartsskader
9. Samfunnsskader