

OSLOMET



# Ung i Oslo 2018

Ola Melbye Pettersen, 12.12.2018  
Actis-konferanse, Oslo kongressenter

OSLO METROPOLITAN UNIVERSITY  
STORBYUNIVERSITETET

RAPPORT NR 6/18

# Ung i Oslo 2018

Anders Bakken



NOVA  
Verdetsforskningsinstituttet  
HØGSKOLEN I OSLO  
OG AKERSHUS

# Ola Melbye Pettersen

- ✓ Ansatt ved Kompetansesenter Rus Oslo (KoRus)
- ✓ Jobbet for NOVA/ OsloMet med gjennomføring av Ung i Oslo 2018
- ✓ Jobbet med oppsøkende sosialt arbeid hos Uteseksjonen (Oslo sentrum) siden 2011
- ✓ Sosionom med master i Sosialt arbeid

# Ung i Oslo 2018

## – Ungdataundersøkelsen i Oslo

---

- ✓ Målet er å gi et bredt bilde av hvordan ungdom har det og hva de driver med i fritida
  - ✓ I alle bydeler
  - ✓ Over tid
  - ✓ Oslo versus Norge
  
- ✓ Ung i Oslo er Oslo kommune sin Ungdata-undersøkelse
  
- ✓ Gjennomført av NOVA på oppdrag fra Oslo kommune:
  - ✓ KoRus Oslo, Velferdsetaten
  - ✓ Byrådsavdelingen for eldre, helse og arbeid
  - ✓ I samarbeid med Utdanningsetaten

# Ung i Oslo 2018

## – Ungdataundersøkelsen i Oslo

---

- ✓ 84 skoler – ungdomsskoler og videregående over hele byen
- ✓ 25.348 ungdommer deltok – 2/3 av Oslos tenåringer
- ✓ Svarprosent 74 prosent
  - ✓ 83 % på ungdomstrinnet
  - ✓ 65 % på videregående
- ✓ Høy deltagelse på de fleste skoler
  - ✓ Noen skoler med lav deltagelse
  - ✓ Lavere deltagelse mot slutten av VGS
  - ✓ Lavere deltagelse på yrkesfaglige studieprogram

Nb. Frafallet kan være noe skjevfordelt, spesielt på VGS

# Hovedfunn 2018

- ✓ **Oslo et godt sted å vokse opp for de aller fleste – i alle bydeler**
  - ✓ De fleste fornøyd med eget liv
  - ✓ Har venner
  - ✓ God kontakt med foreldre
  - ✓ Aktive på skolen, i organiserte fritidsaktiviteter og trener
  
- ✓ **Noen utviklingstrekk som bekymrer:**
  - ✓ Rapporteringen av psykiske helseplager fortsetter å øke
  - ✓ Økning i cannabisbruk
  - ✓ Økning i «problematferd» (sniking, skulking, nasking, hærverk m.m.)
  - ✓ Flere utsatt for vold og trusler om vold

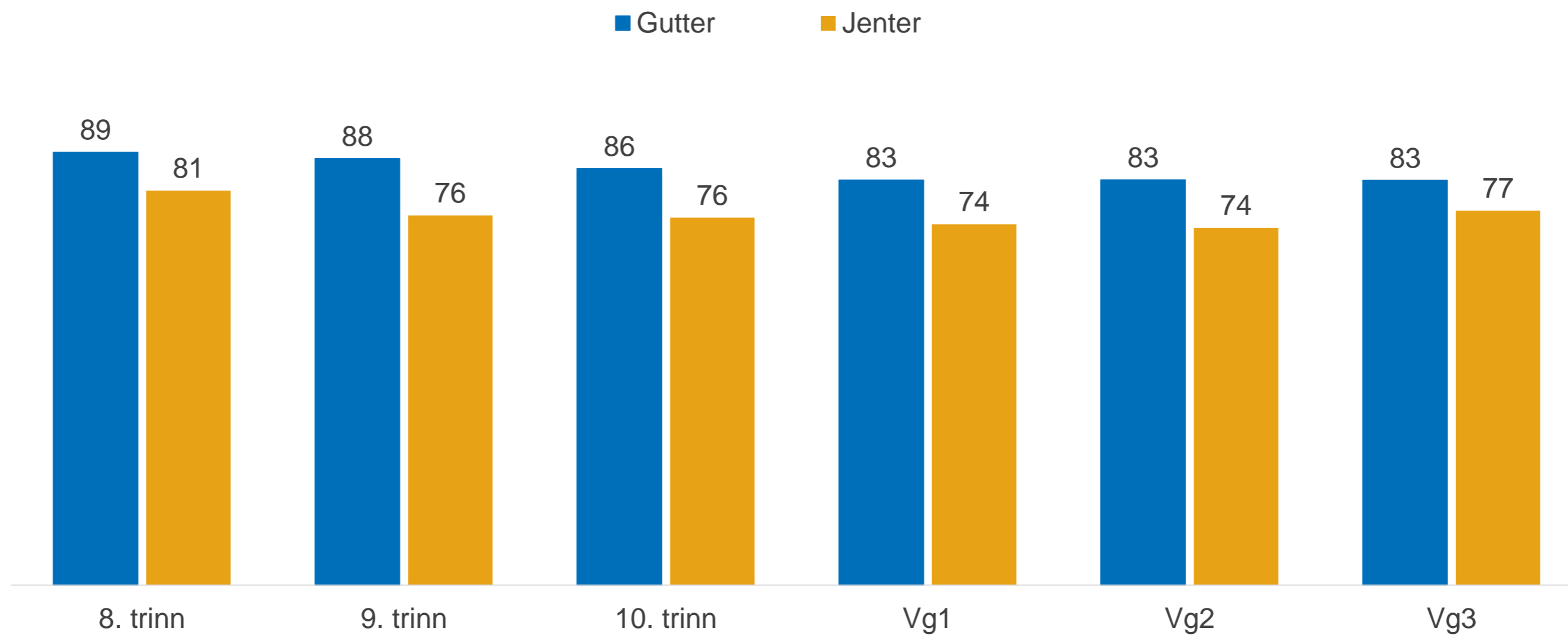
# Oslo – Norge

- ✓ **På mange områder skiller Oslo-ungdom seg lite fra ungdom i resten av Norge**
- ✓ **Men:**
  - ✓ Ungdom i Oslo er mer fornøyd med lokalmiljøet sitt og flere vil bo i kommunen som voksen
  - ✓ Flere ungdommer i Oslo rapporterer om helseplager
  - ✓ Noen flere i Oslo opplever problemer med å takle press og press om å være god på skolen
- ✓ **Og (som tidligere):**
  - ✓ Høyere tall for cannabisbruk, vold og «problematferd» i Oslo

# Endringer i fritidsmønster

- ✓ Tiden unge bruker foran skjermer øker fra 2015 til 2017
- ✓ Færre enn før er hjemme med venner (siden 1996)
- ✓ Færre enn før er ute med venner (siden 1996, liten økning fra 2015)
- ✓ Mer organisert fritid:
  - ✓ Stadig flere har gjennom oppveksten vært med i organiserte fritidsaktiviteter
- ✓ Og stadig flere unge trener
  - ✓ Flere gutter enn før bruker treningsstudio
  - ✓ Flere jenter enn før i idrettslagene

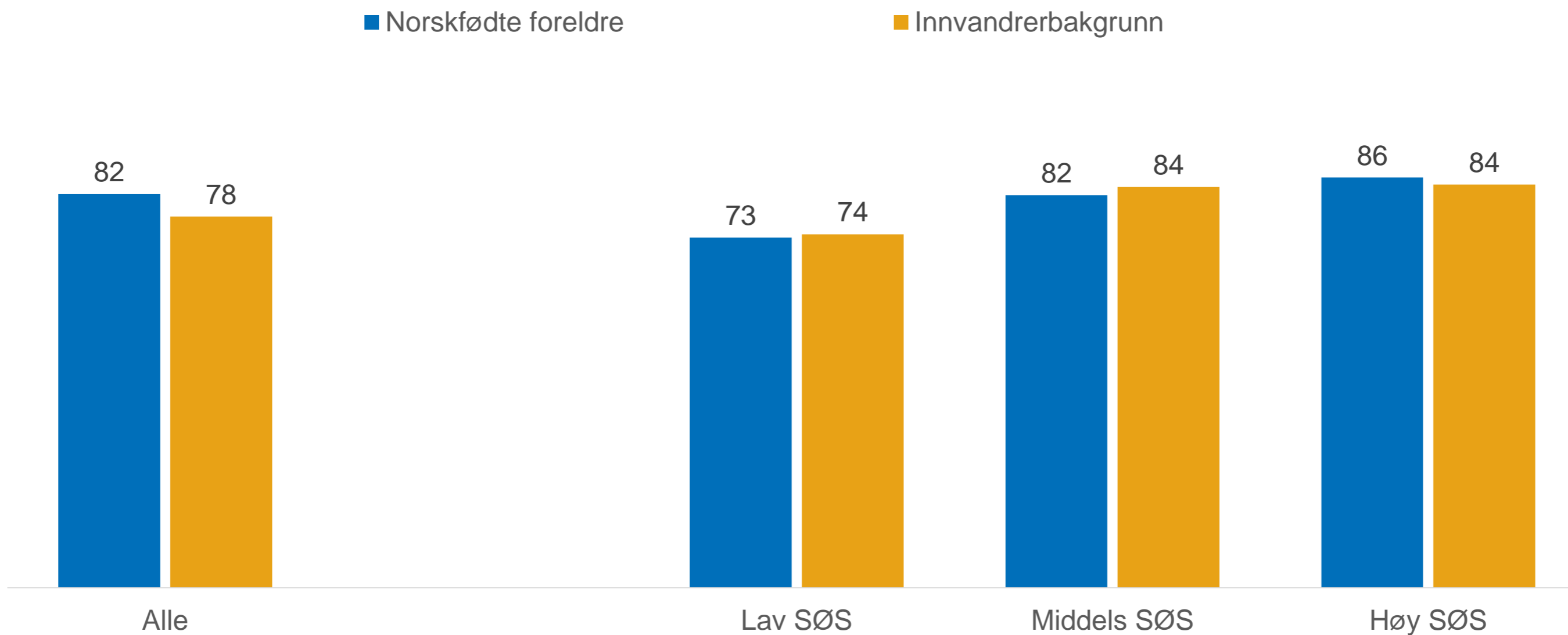
# Andel som er tilfreds med livet sitt – etter klassetrinn og kjønn





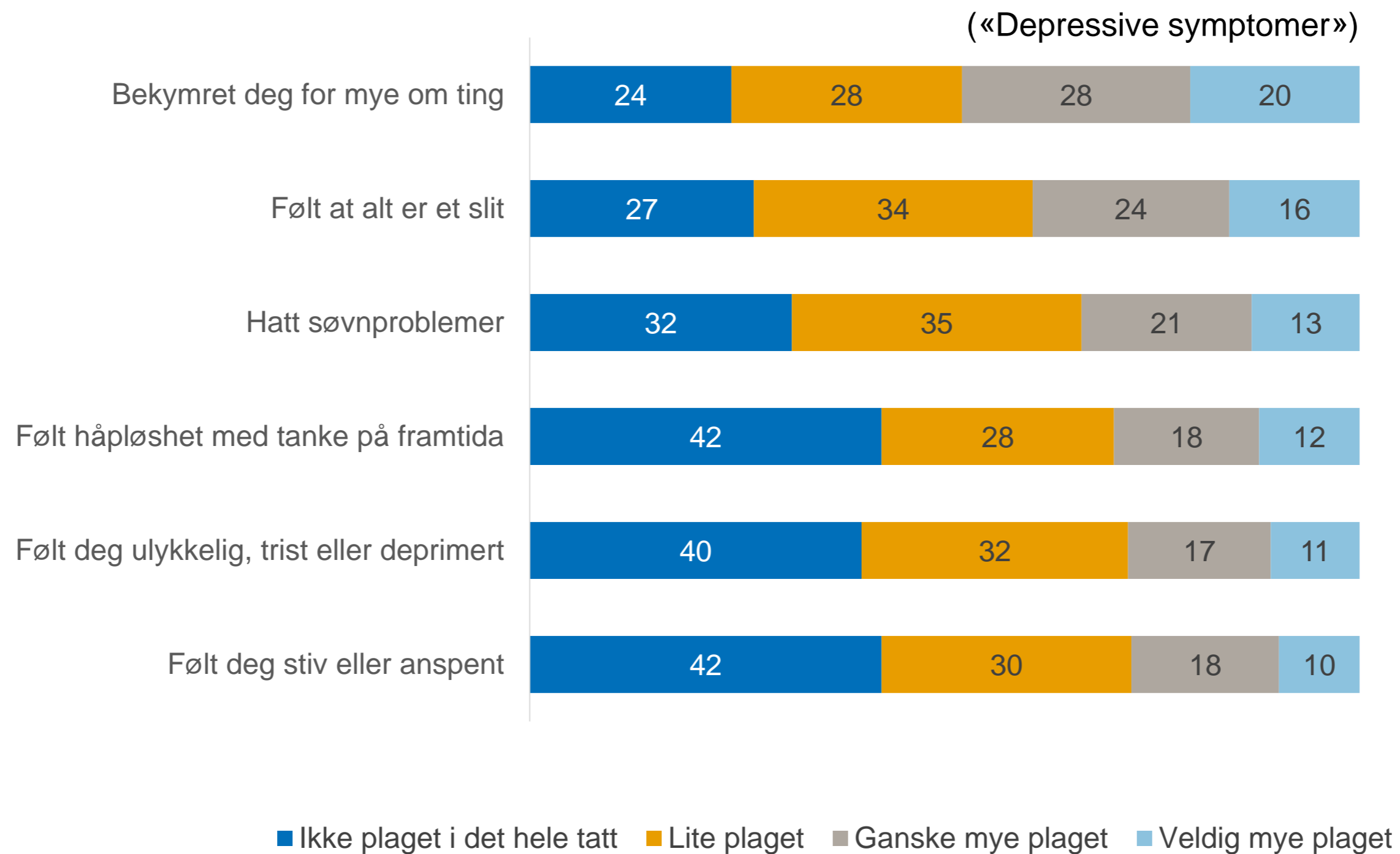
# Andel som er tilfreds med livet sitt

## – etter sosial bakgrunn og innvandrerforeldre



# Psykiske helseplager


# Har du i løpet av den siste uka vært plaget av noe av dette? (alle trinn)



# Andel som er mye plaget\* av depressive symptomer. (9. trinn til Vg1)

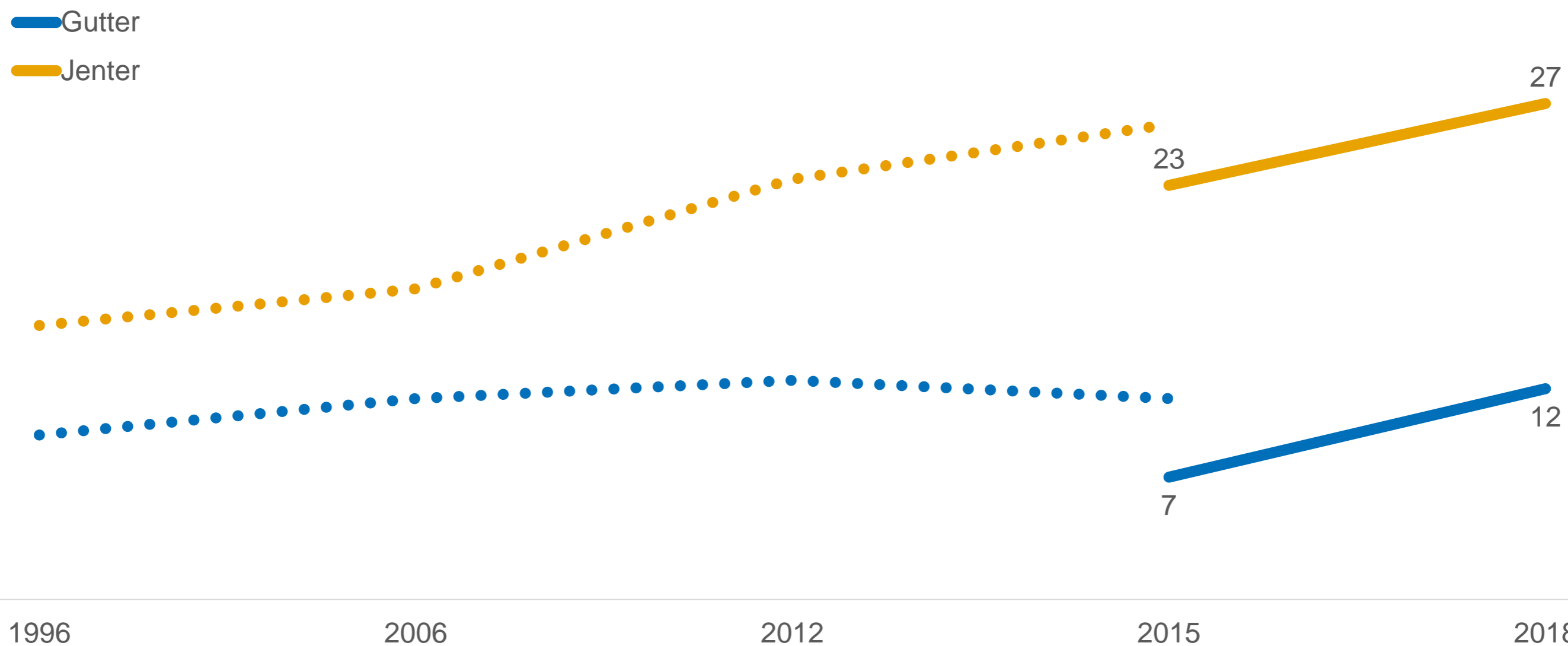
— Gutter

— Jenter



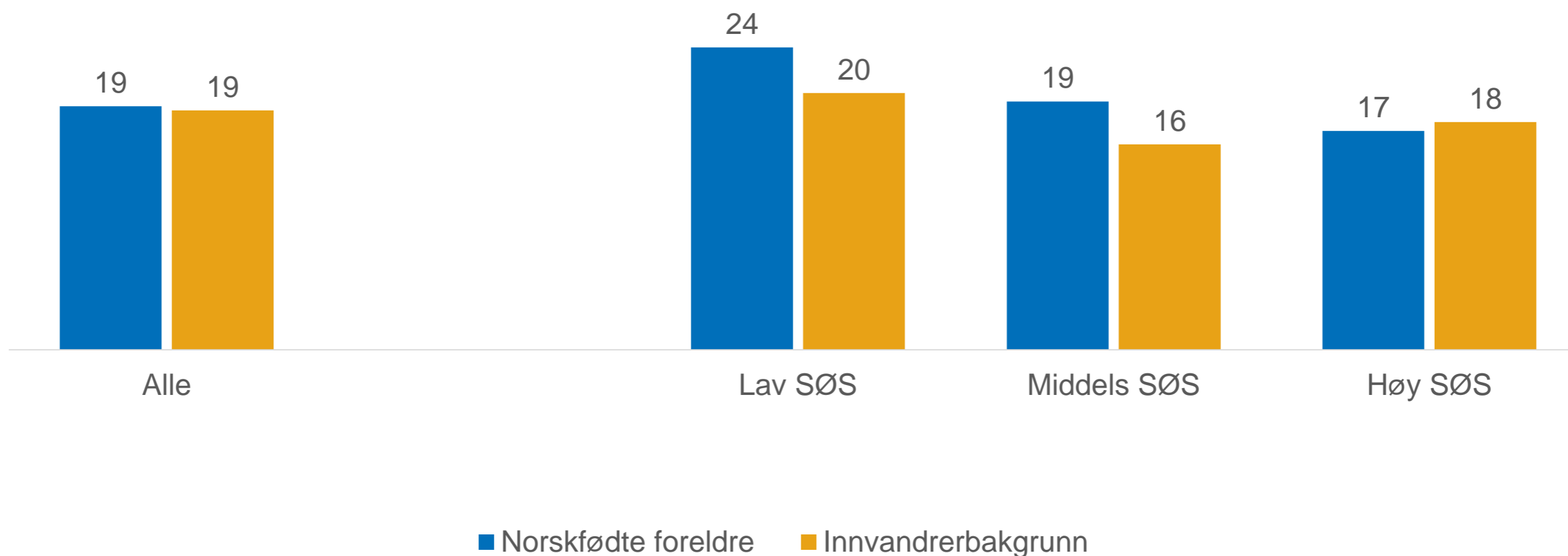
\* I gjennomsnitt minst «ganske mye plaget» på alle de seks nevnte symptomene

# Andel som er mye plaget\* av depressive symptomer. (9. trinn til Vg1)



\* I gjennomsnitt minst «ganske mye plaget» på alle de seks nevnte symptomene

## Andel som er mye plaget av depressive symptomer – etter innvandringsbakgrunn og sosioøkonomisk status



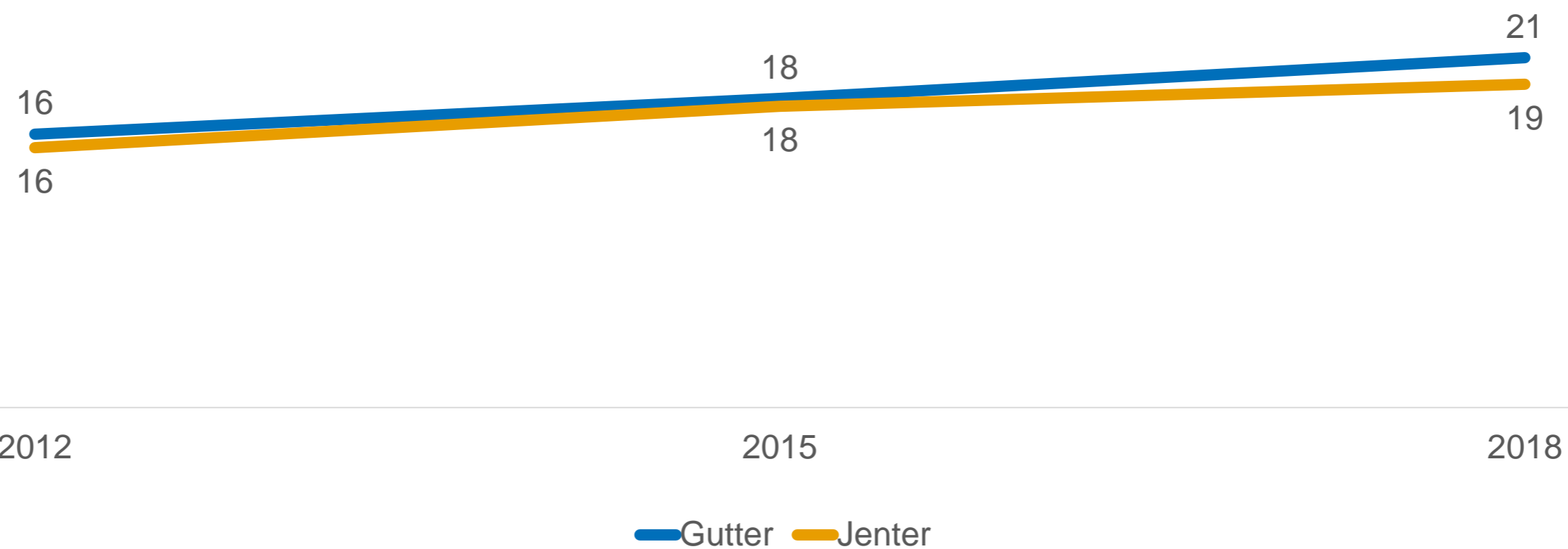
# Økt «problematferd»

- ✓ For første gang siden 2006 en økning i syv typer «problematferd» (skulking, nasking, hæververk m.m)
- ✓ Størst økning blant gutter (fortsatt overrepresentert)
- ✓ Mesteparten av «problematferden» begås av en liten gruppe «gjengangere» (ca. 5 prosent)
  - ✓ Like mange med/uten innvandrerforeldre blant disse «gjengangerne»
- ✓ Mange som aldri er involvert i «problematferd»
  - ✓ Flest i de østlige bydelene (rundt 45 prosent, mot 35 prosent i vest)
  - ✓ Flere med innvandrerforeldre som aldri er involvert (35 mot 44 prosent)

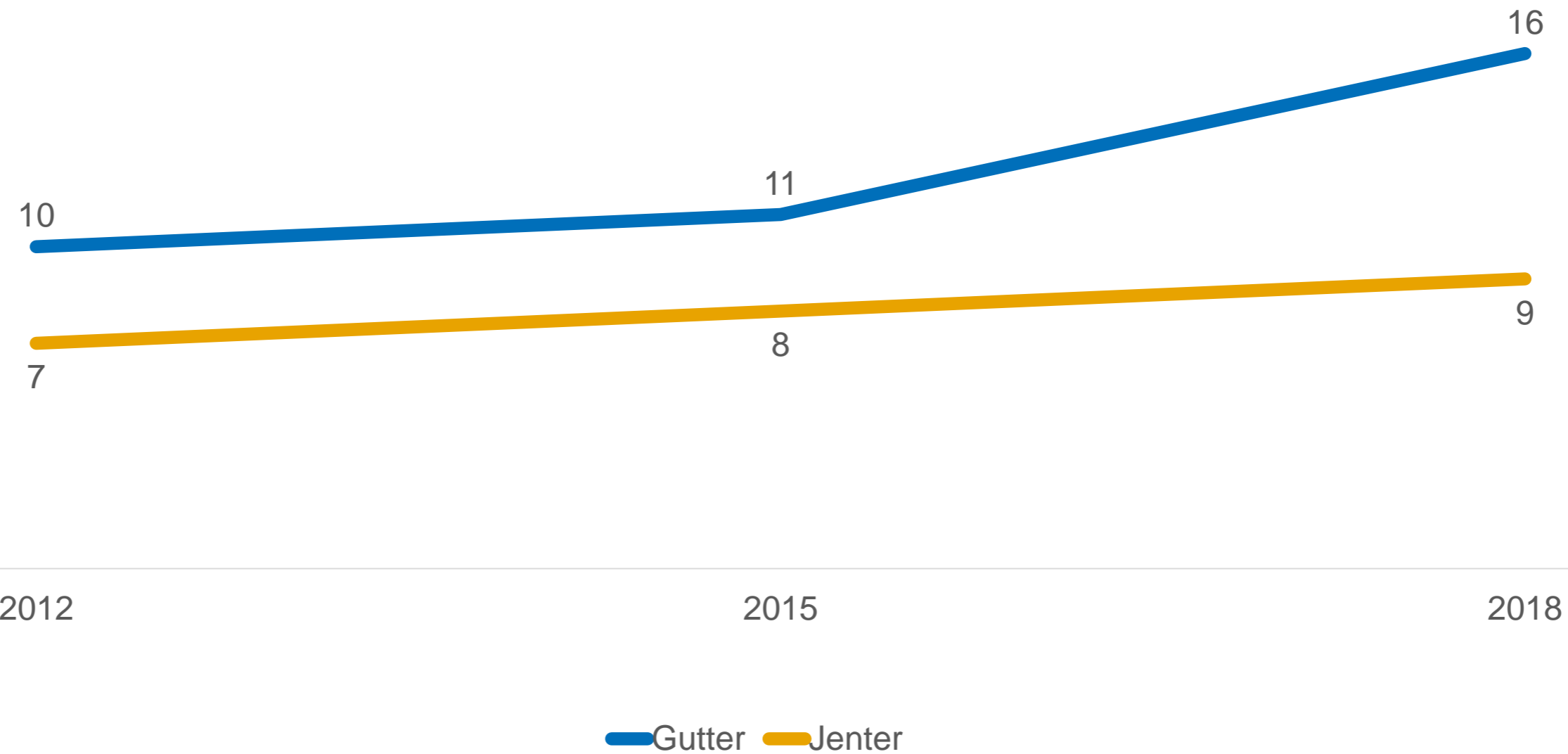
Rus i vennemiljø



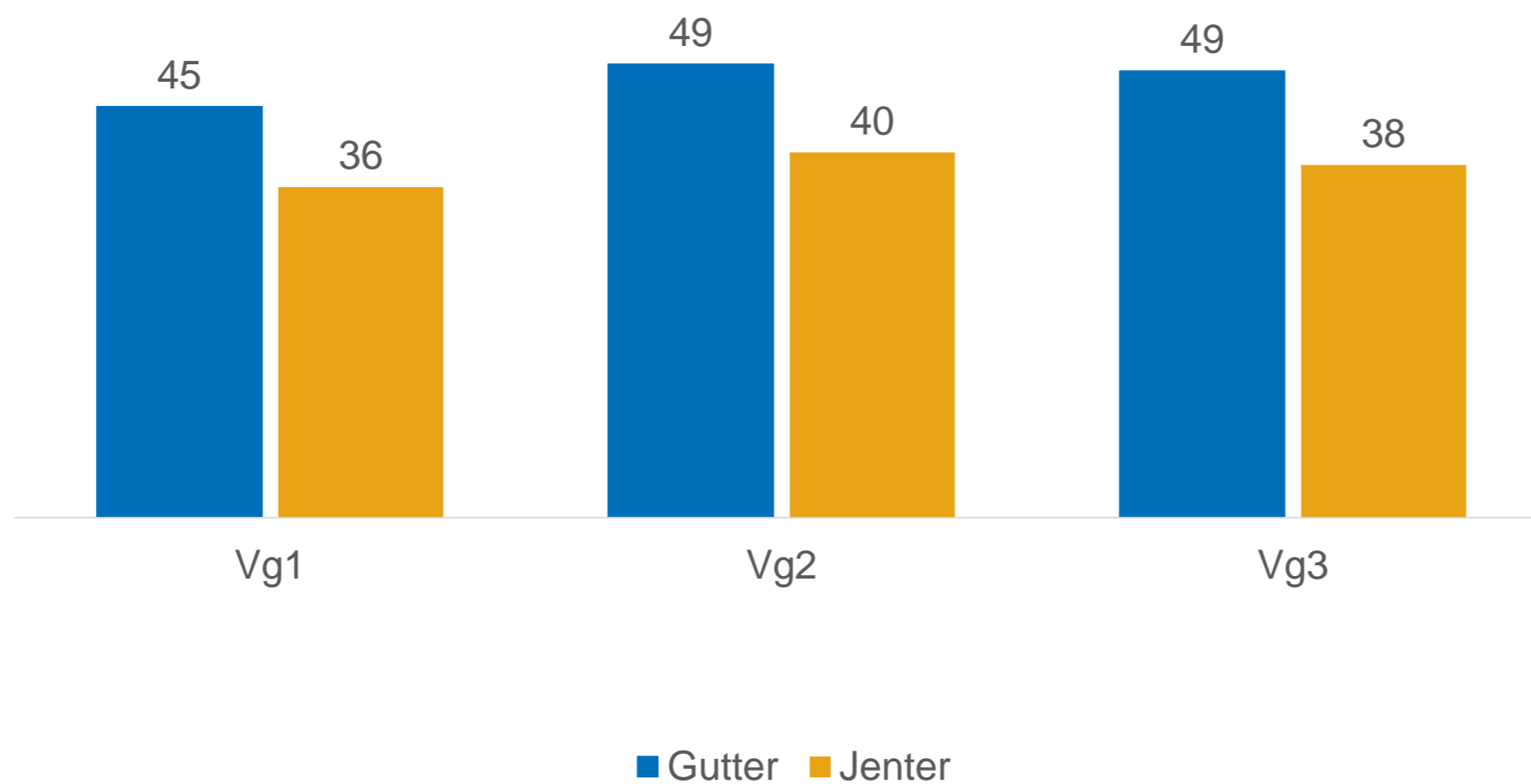
## Andel som mener at det å ha drukket seg full er noe som øker statusen i vennemiljøet (9. trinn til Vg1)



## Andel som mener at det å røyke hasj er noe som øker statusen i vennemiljøet (9. trinn til Vg1)



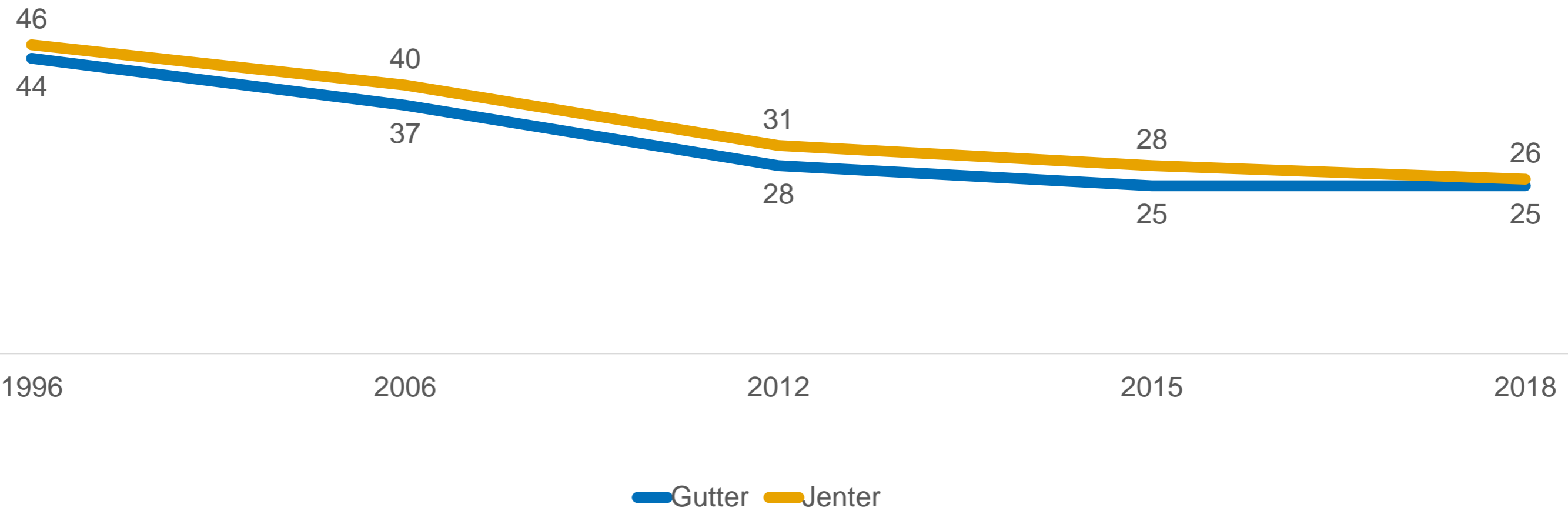
# Andel som har vært sammen med andre ungdommer som har brukt hasj, marihuana eller cannabis (siste fire uker).



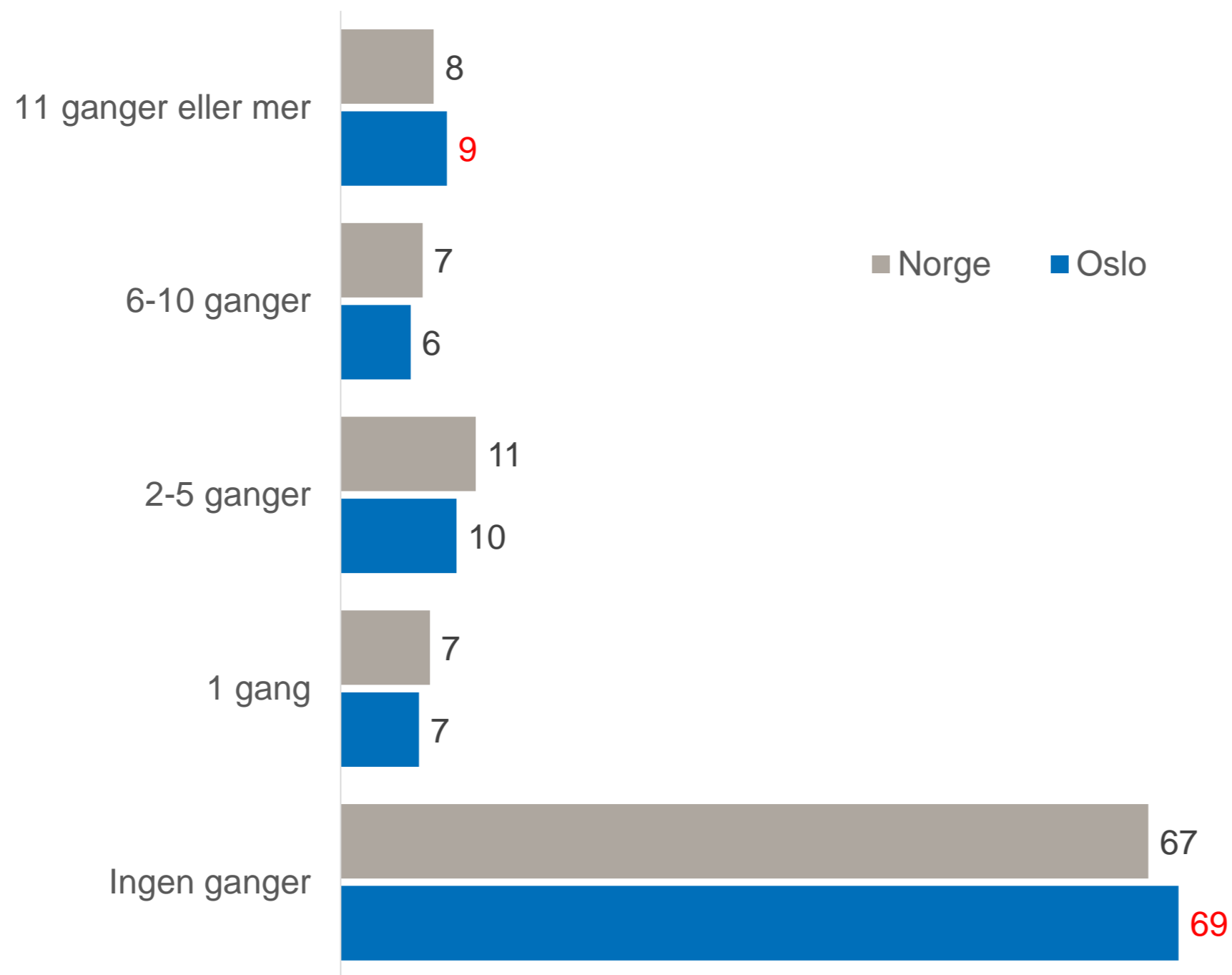
Egenrapportert rusbruk:

**Alkohol**

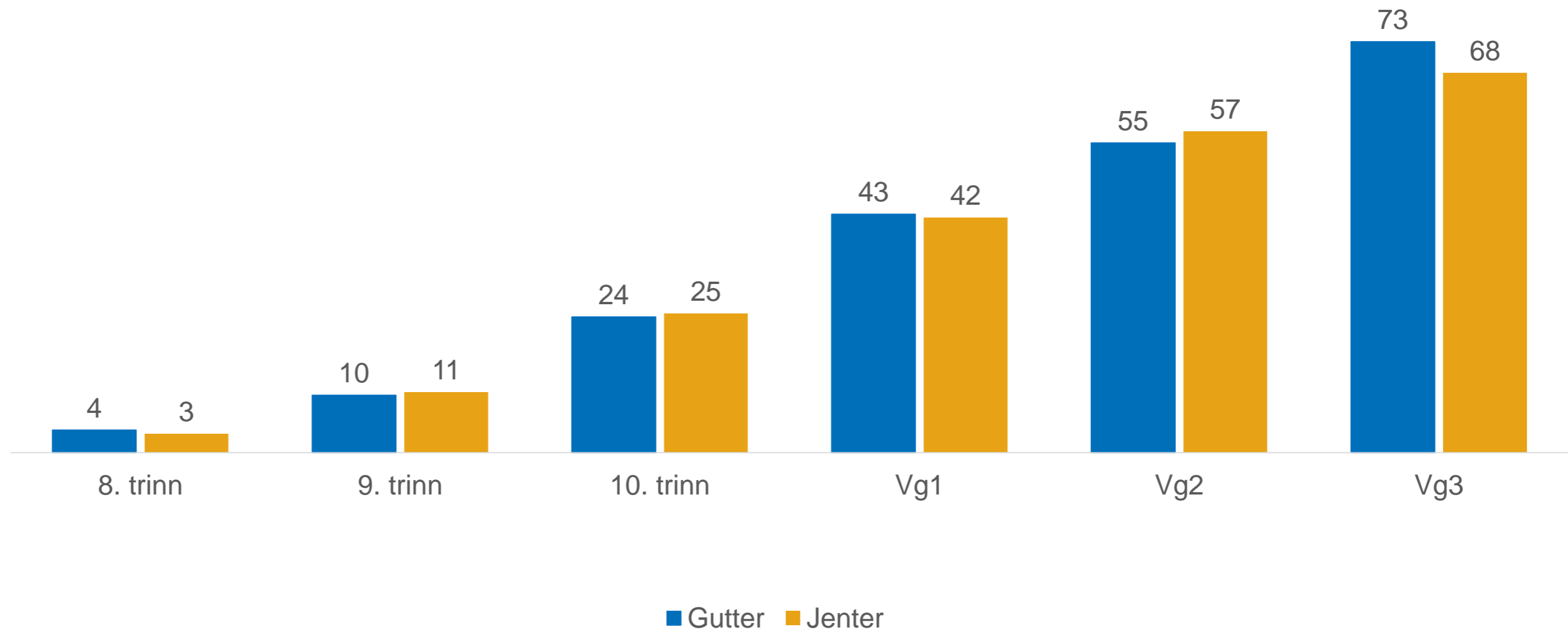
# Andel som har drukket seg tydelig beruset siste år (9. trinn til Vg1).



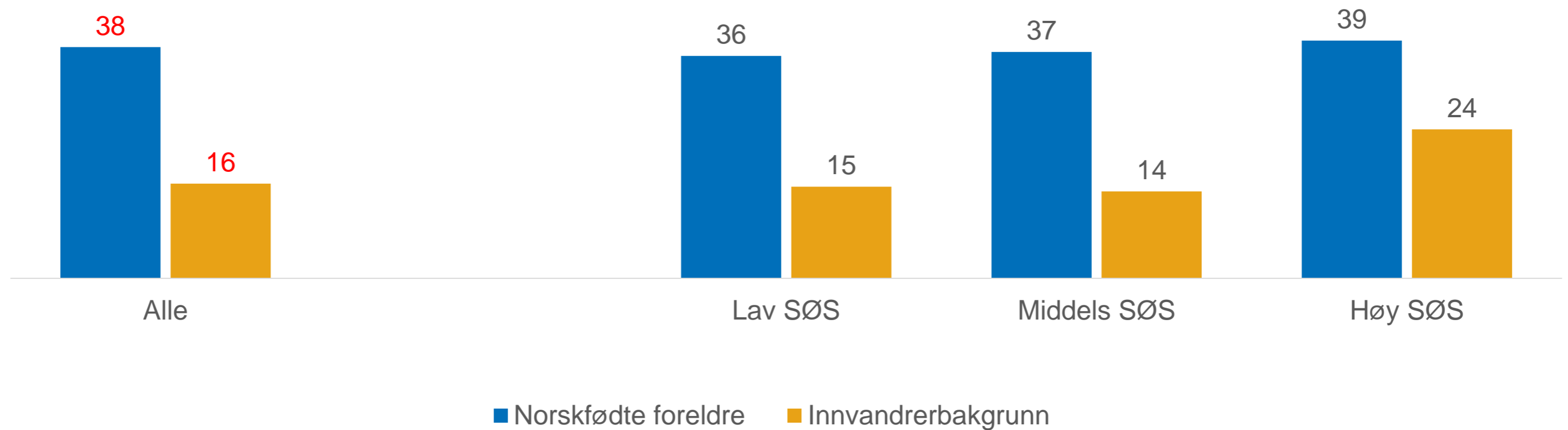
# Hvor mange ganger har du vært tydelig beruset (i løpet av det siste året)? Oslo og resten av Norge.



## Andel som har drukket seg tydelig beruset (siste år) – etter kjønn og klassetrinn

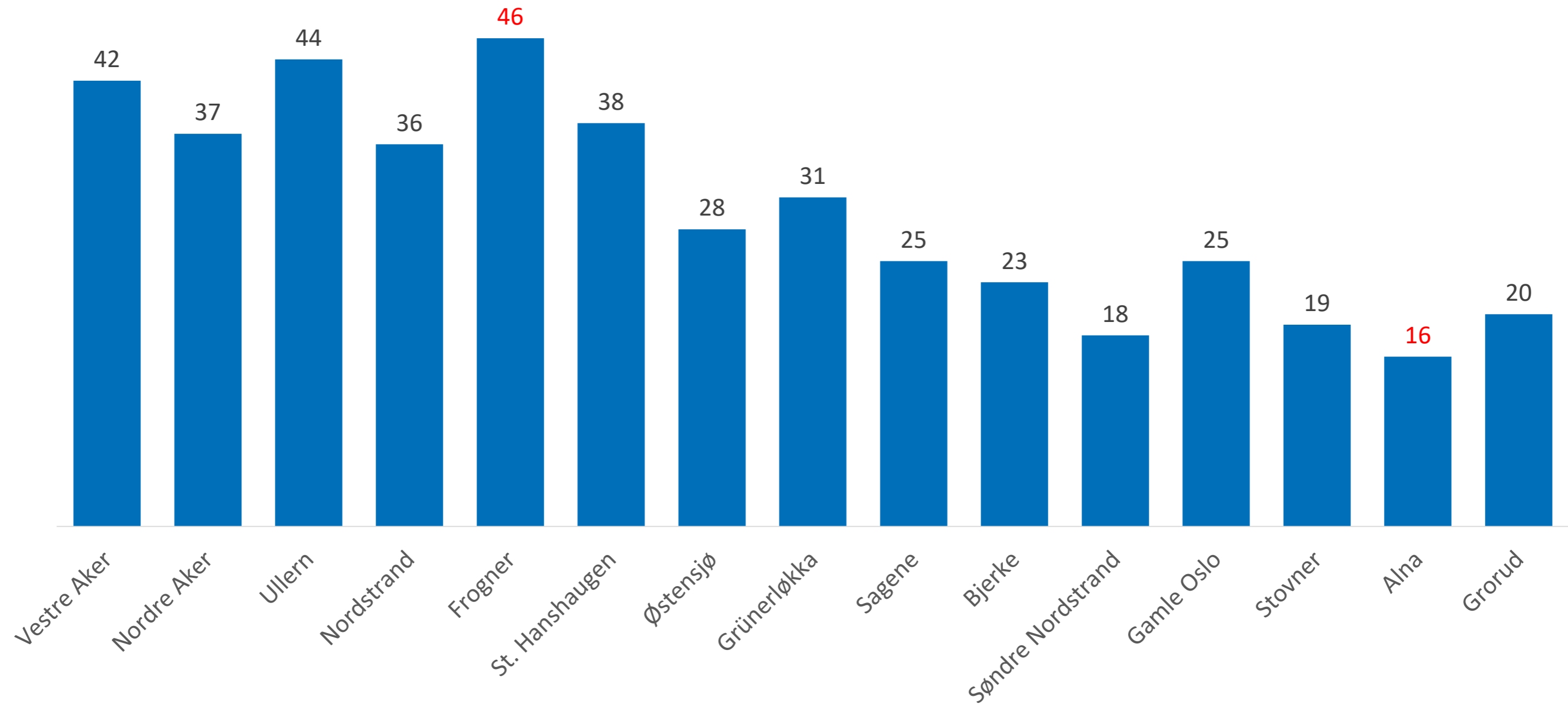


# Andel som har drukket seg tydelig beruset (siste år) – etter innvandringsbakgrunn og sosioøkonomisk status

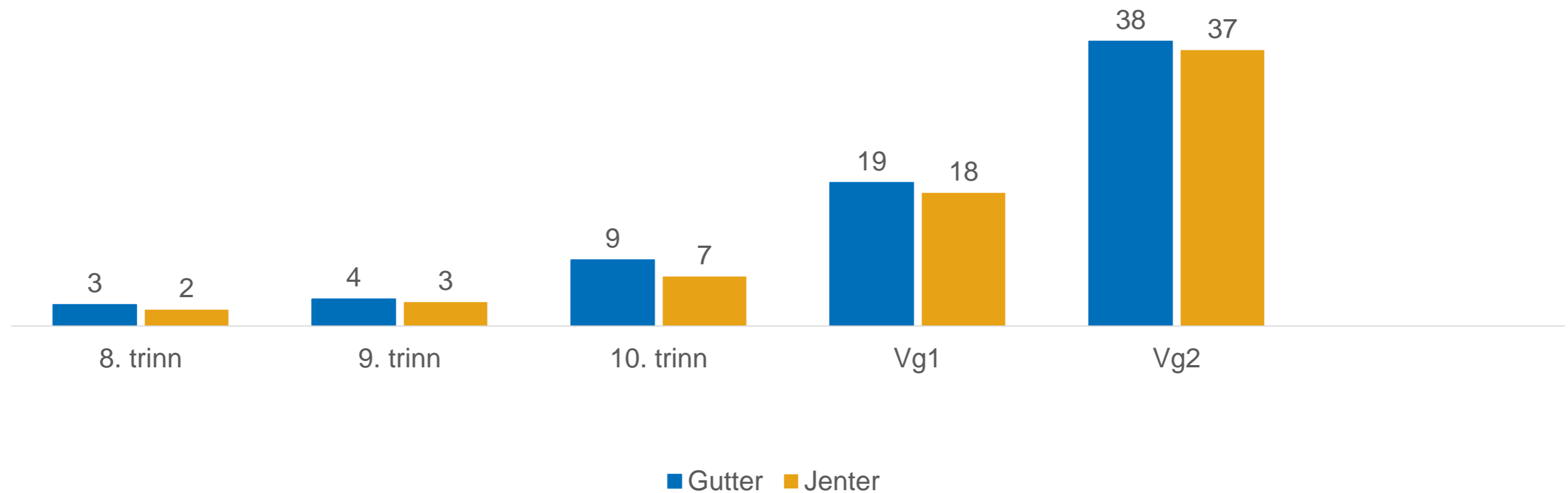




# Andel som har drukket seg tydelig beruset siste år. Ulike bydeler.



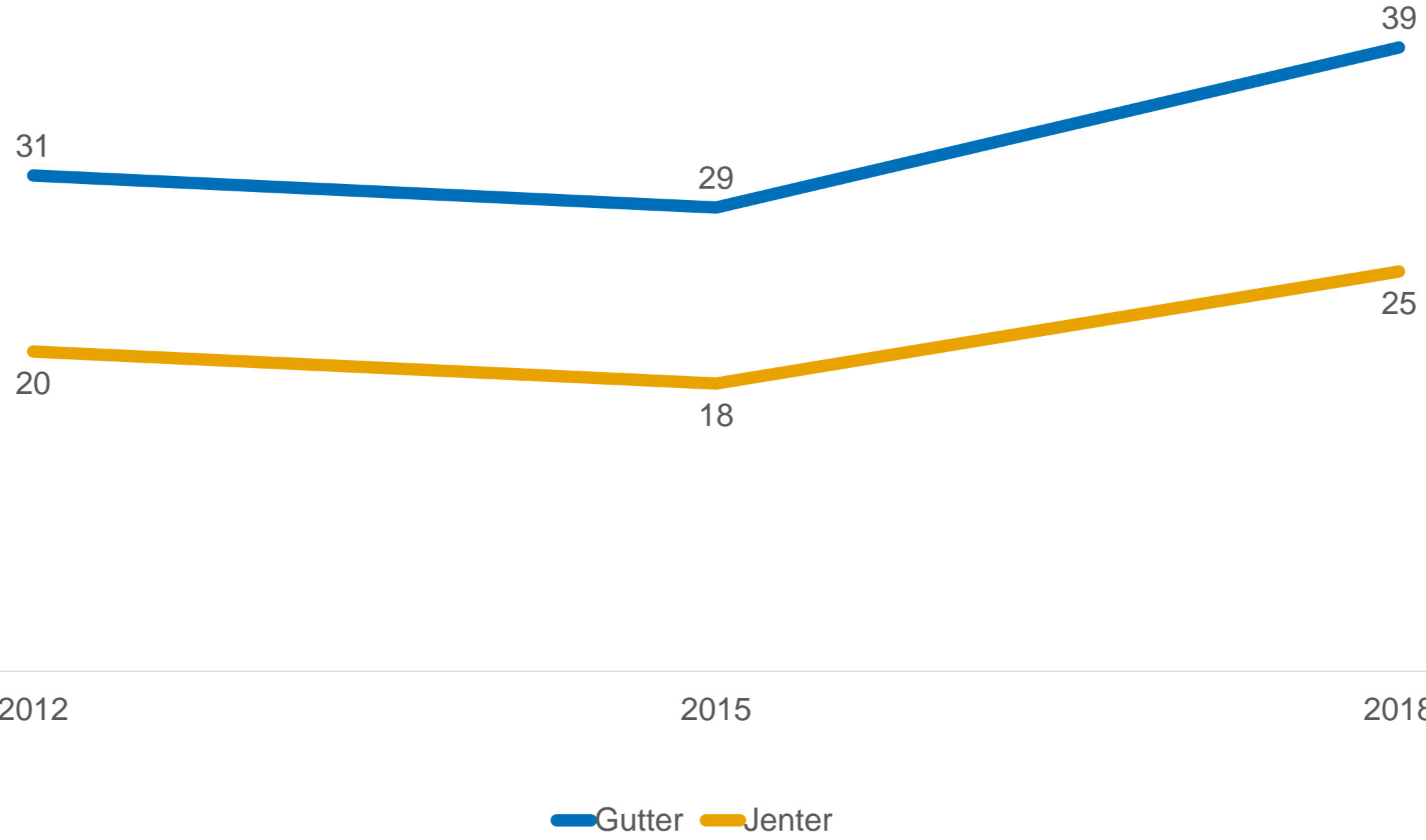
## Andel (u/ 18 år) som får lov av foreldrene å drikke alkohol. Etter kjønn og klassetrinn



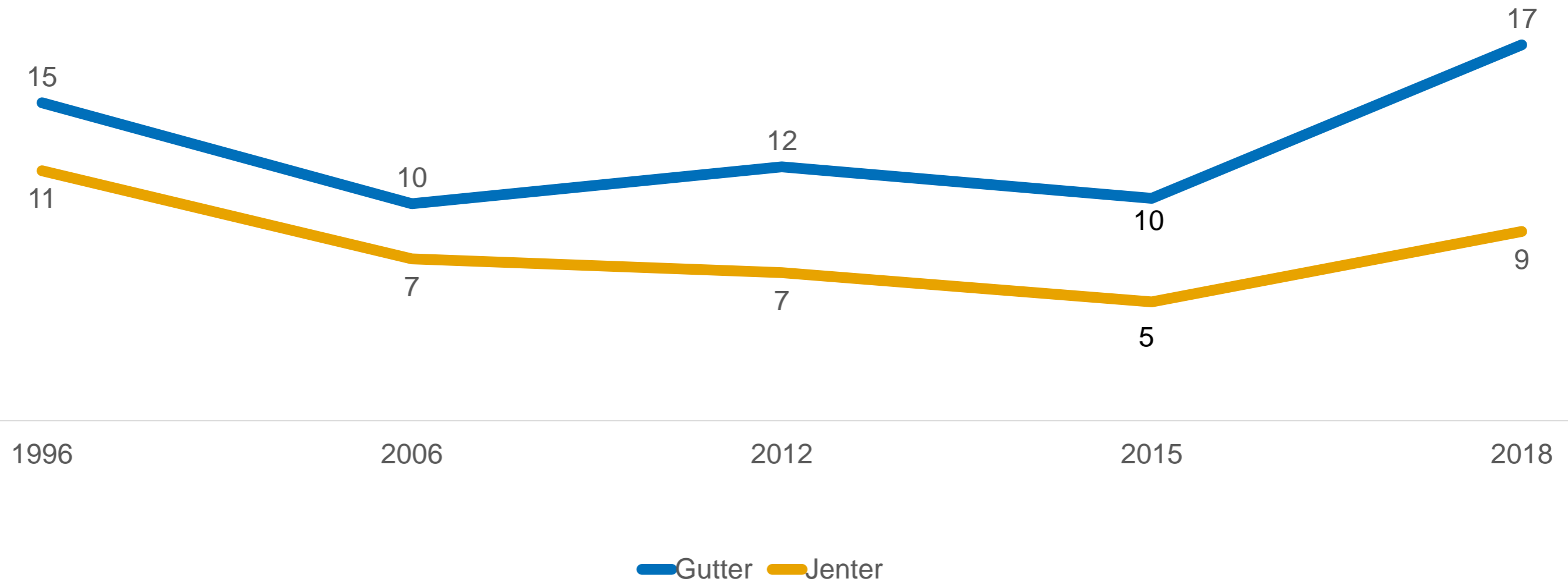
Egenrapportert rusbruk:

**Cannabis**

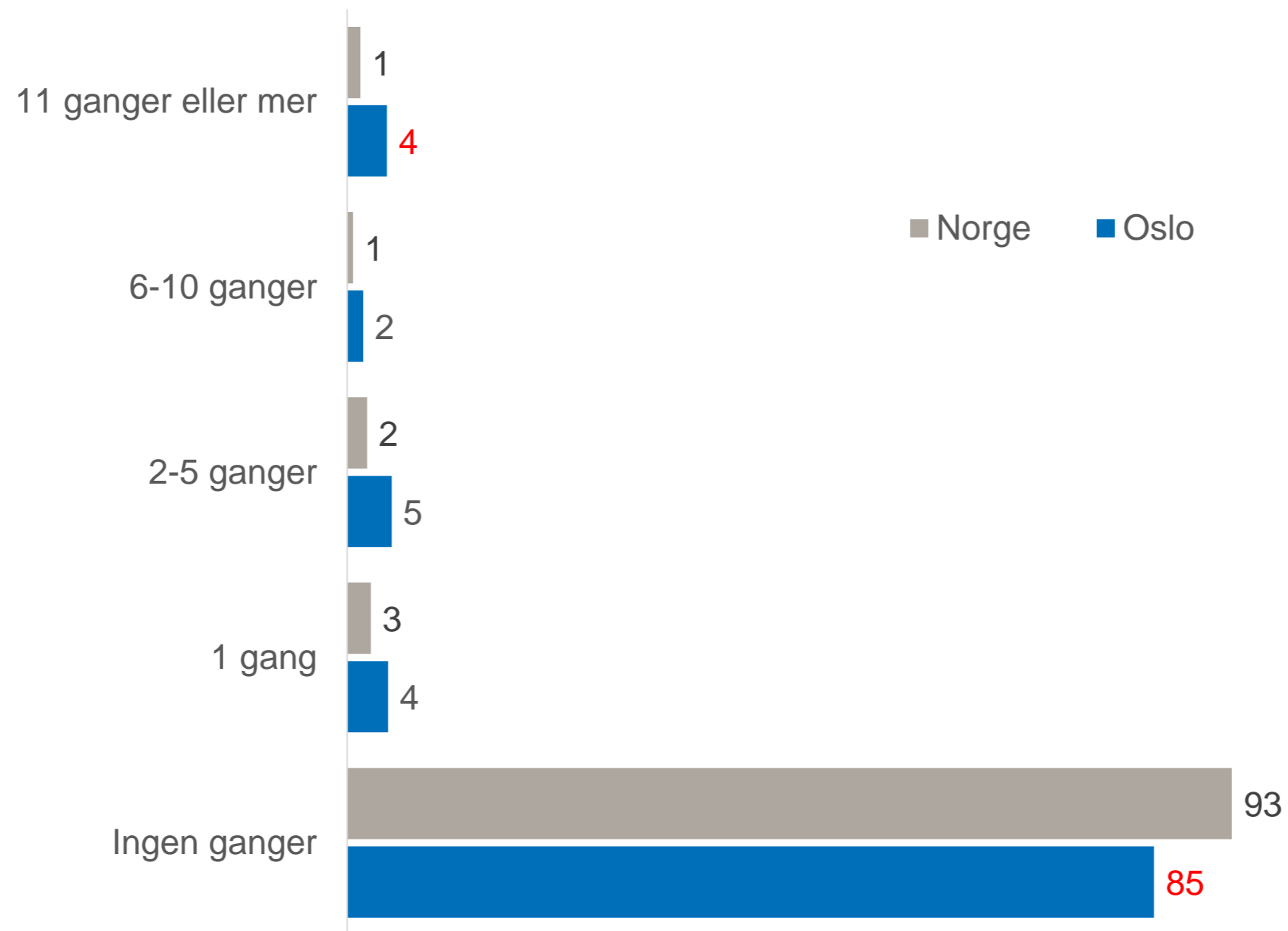
# Andel som har blitt tilbudt hasj (siste år) (9. trinn til Vg1).



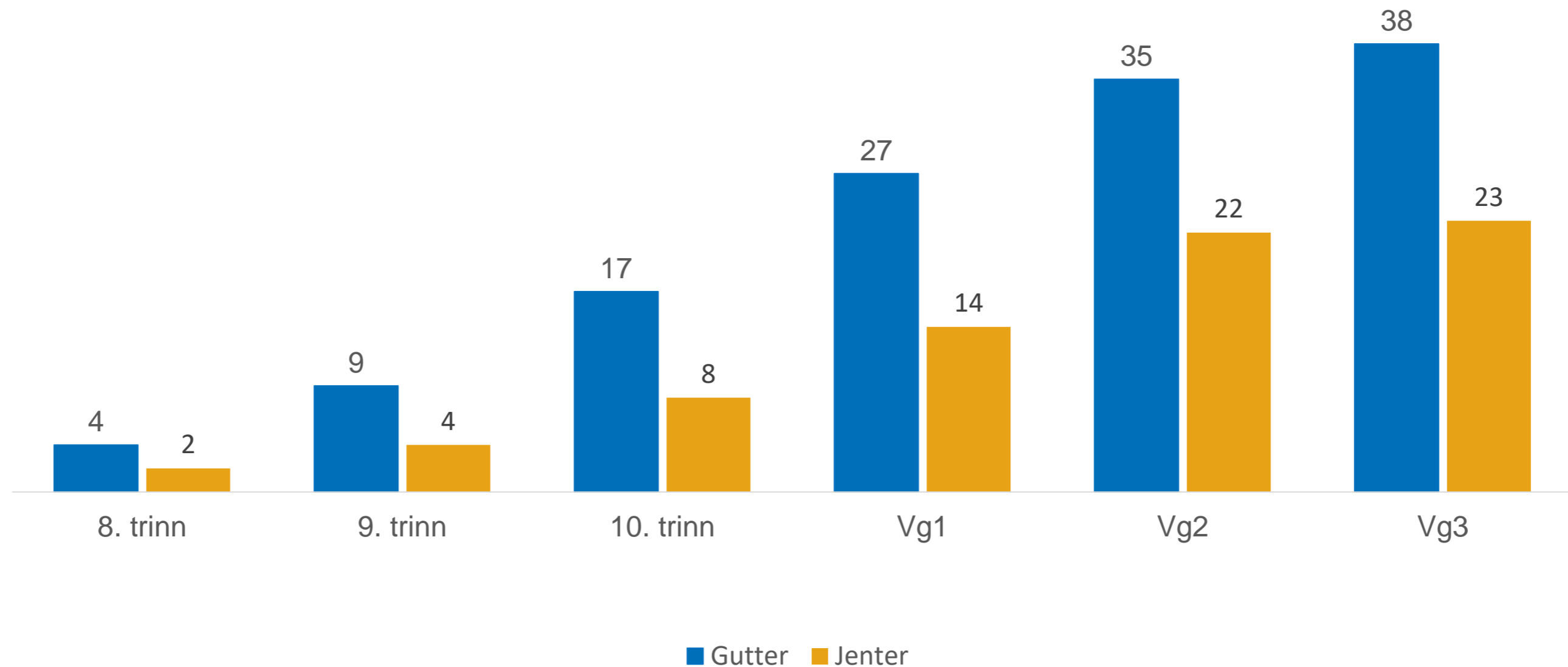
# Andel som har prøvd hasj eller marihuana (9. trinn til Vg1).



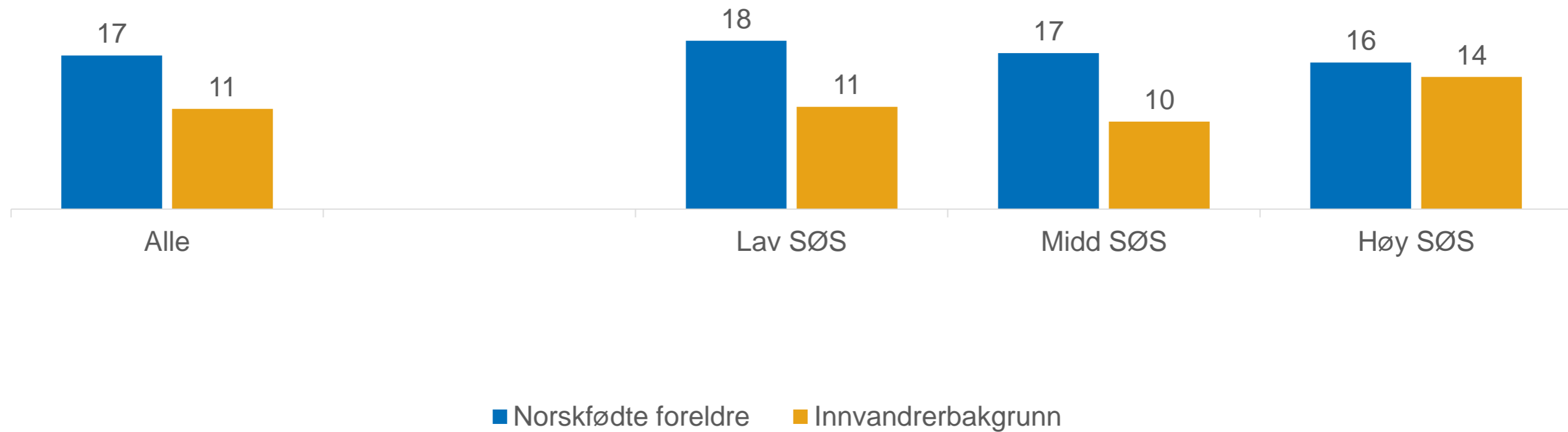
# Hvor mange ganger har du brukt hasj eller marihuana (i løpet av det siste året)?



## Andel som har brukt hasj eller marihuana siste år – etter kjønn og klassetrinn

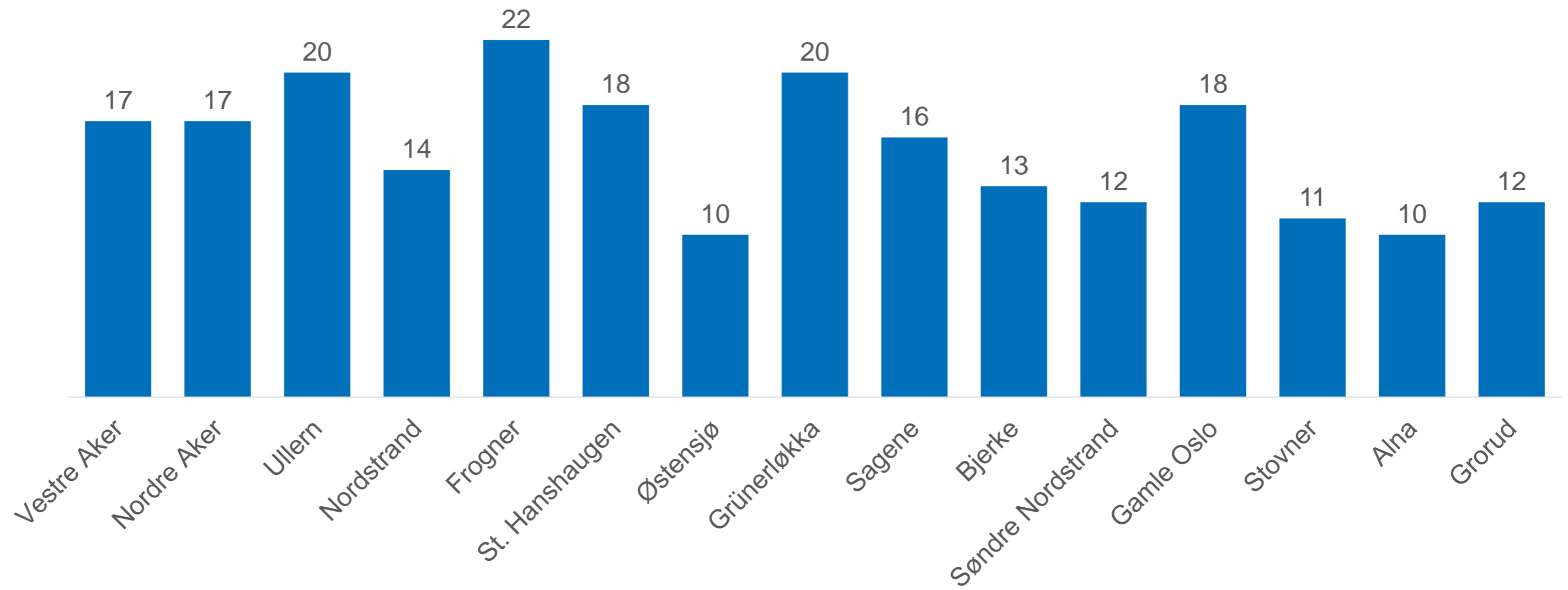


# Andel som har brukt hasj eller marihuana (siste år) – etter innvandringsbakgrunn og sosioøkonomisk status

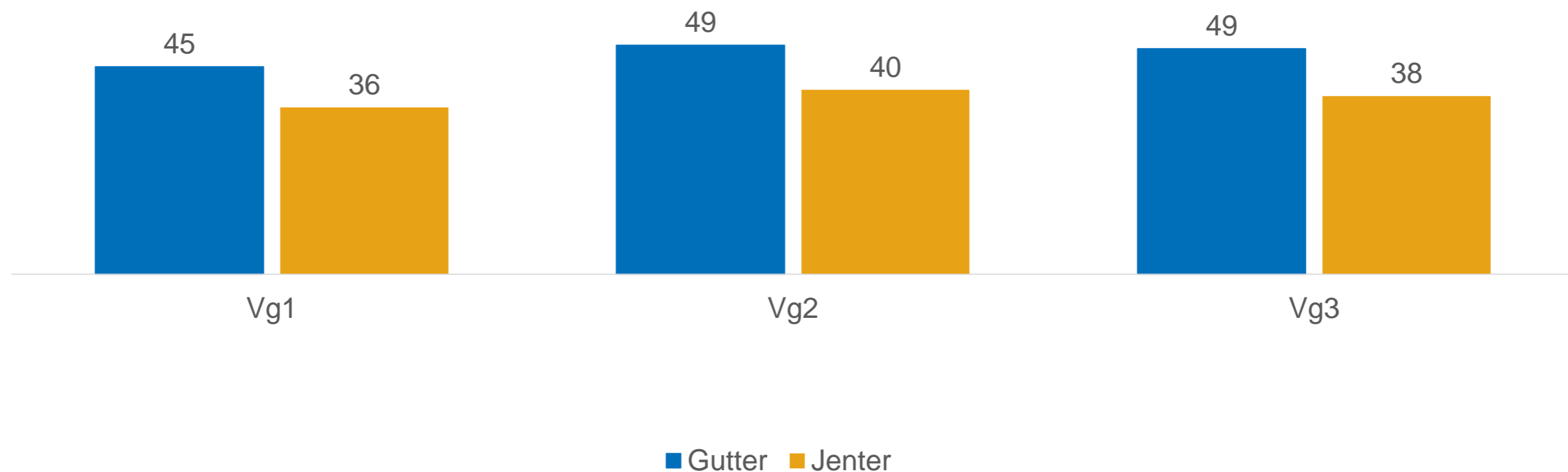




# Andel som har brukt hasj eller marihuana (siste år) – etter bydel

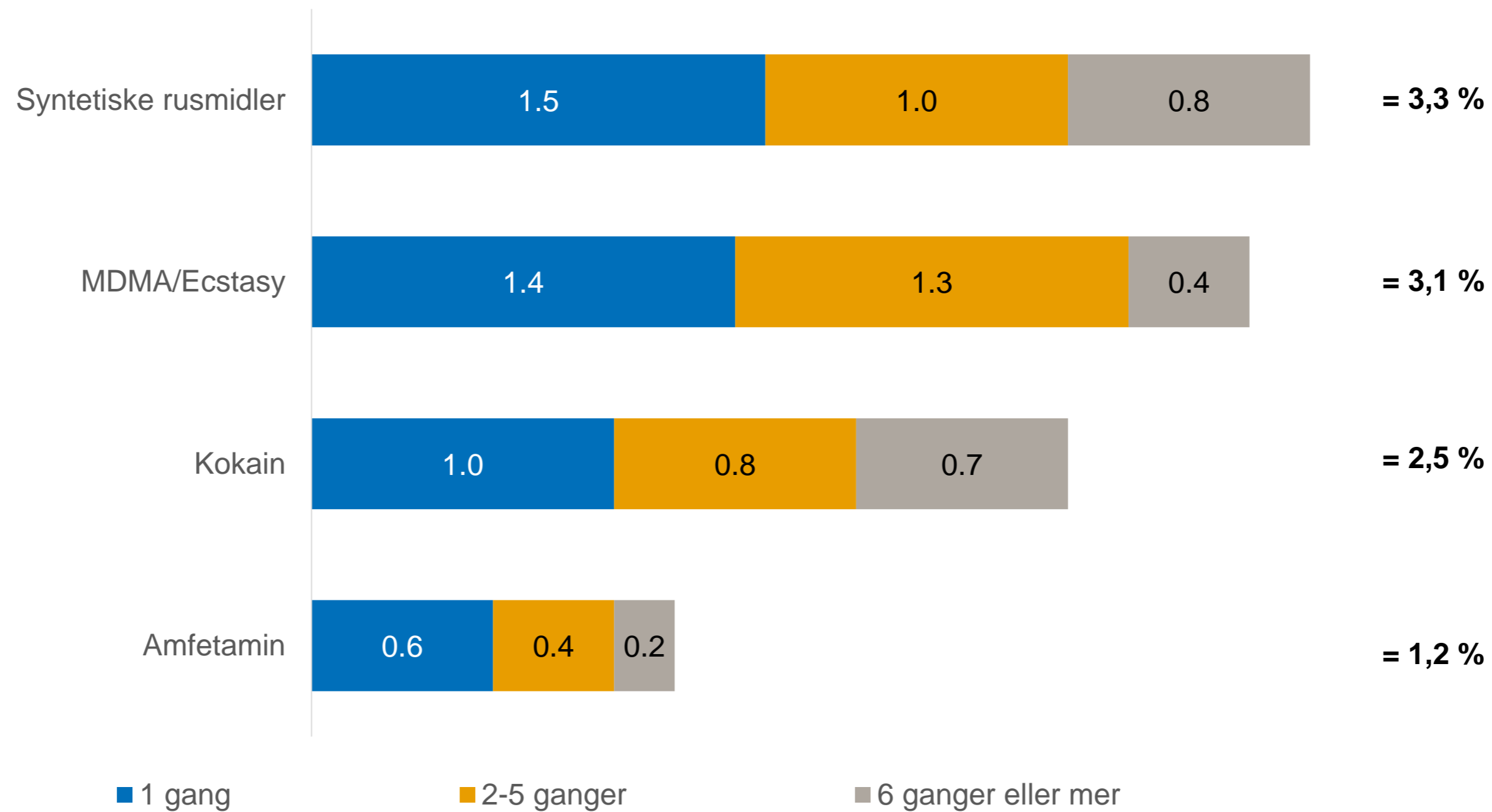


**Andel som har vært sammen med andre ungdommer som har brukt hasj, marihuana eller cannabis (siste fire uker) – etter kjønn og klassetrinn (Vgs)**

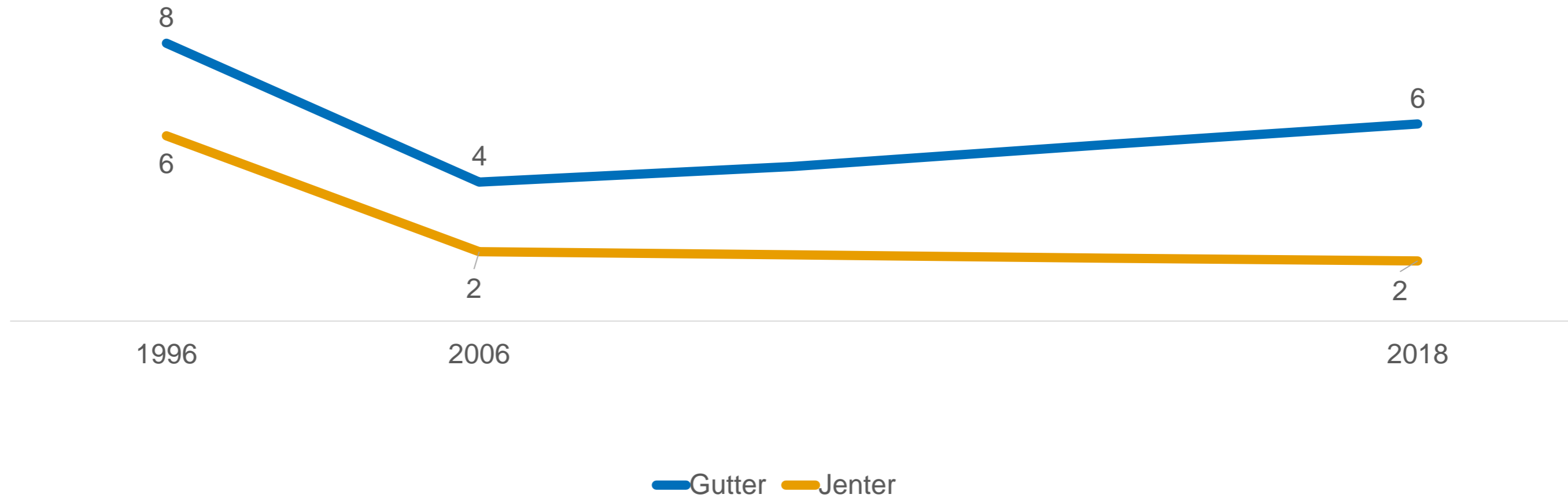


**Andre rusmidler**

## Andel som har prøvd ulike narkotiske stoffer (elever Vg1-Vg3)



# Andel som har prøvd MDMA, kokain eller amfetamin – (elever på Vg1)



# Brudd i «skikkelighetstrenden»

(«problematferd», illegal rus og vold)

- ✓ Utviklingen skjer «over alt»
  - ✓ I alle områdene av byen
  - ✓ Blant ungdom med og uten innvandrerbakgrunn
  - ✓ I alle sosioøkonomiske lag
  - ✓ Øker også andre steder i Norge (men fortsatt høyest i Oslo)
  
- ✓ Men:
  - ✓ Øker generelt mer blant gutter enn blant jenter
  - ✓ Økningen i hasjrøyking er sterkere på vestkanten
  - ✓ Økningen i «problematferd» og «gjengangere»
    - sterkest i lavere sosioøkonomiske lag og på østkanten

# **Cannabis- og alkoholbruk - en sammenheng?**

# Sannsynlighet for å ha brukt cannabis

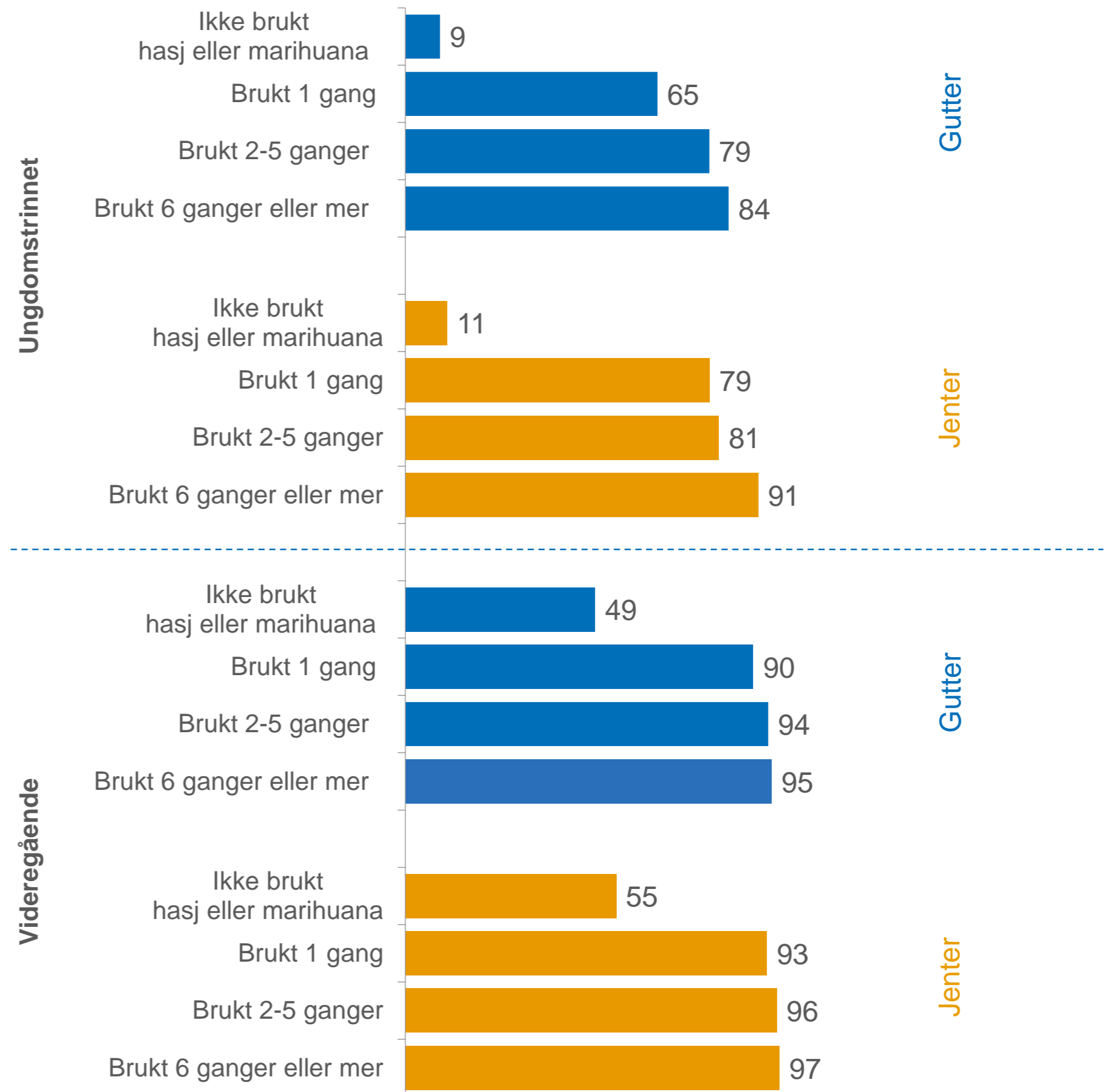
## (regresjonsanalyse fra Ung i Oslo 2015)

- I 2015 hadde 10% av alle i undersøkelsen prøvd cannabis (1 av 10).
- For de som samtidig oppga å ha vært beruset på alkohol økte sannsynligheten for cannabisbruk med 23 prosentpoeng (dvs. 33% sannsynlig).
  - Denne økningen gjaldt også etter kontroll for kjønn, alder, innvandrerbakgrunn og SØS
- Når enda flere variabler (som foreldrerelasjon, kriminalitet, skolemotivasjon) ble inkludert sank sammenhengen mellom alkohol og cannabis til 17 prosentpoeng.
- Å ha vært beruset på alkohol hadde den desidert sterkeste sammenhengen med cannabisbruk i analysene
- Analysene kan ikke si noe om årsak/virkning – men sannsynlig at sammenhengen går begge veier (å ha brukt ett rusmiddel øker sannsynlighet for eksponering og bruk av et annet)



# Andel som har vært tydelig beruset – etter hvor mange ganger de har brukt hasj eller marihuana siste år

(Ungdata 2018 – Nasjonale tall)



# Unge i rusmiljøer i Oslo sentrum

- **Etablerte rusmiljøer** m/ utbredt kjøp/salg og bruk:
  - ✓ *Brugata/Storgata*: Overvekt av voksne (o/ 25år), tunge rusbrukere og omsetning av de fleste rusmidler
  - ✓ *Vaterland*: Yngre kjerne av selgere (16-30 år), hovedsakelig cannabisomsetning, større innslag av mindreårige
  - ✓ *Akerselva*: Omsetning og bruk av cannabis samt bruk av heroin og andre narkotiske stoffer
- **Mindreårige i rusmiljøene**:
  - ✓ En økning i mindreårige observert i åpne rusmiljøer i sommer – hovedsakelig Vaterland, men også tilfeller i Brugata.
  - ✓ Mange av disse involvert i antatt salg av cannabis: Hovedsakelig gutter fra Oslo (indre) øst
  - ✓ Også flere mindreårige i kjøp og bruk av cannabis på Vaterland
  - ✓ En håndfull mindreårige påtruffet i Brugata i sommer (også i salg)
- **Unge voksne** (under 25 år)
  - Utgjør i overkant av 1/10 av de åpne rusmiljøene. Flest menn. En liten økning i 2018.
  - En marginal gruppe der mange har erfaring med omfattende rusmisbruk siden midten av tenårene, omsorgssvikt, psykisk helseutfordringer m.m.
- **De som bruker cannabis** i sentrum: En mer sammensatt gruppe, gutter jenter fra ulike bydeler. Oftest på Slottsparken, Grønland/Tøyen, Operaen/Sørenga

# Unge i rusmiljøer i Oslo sentrum (forts.)

- **Hva med det Uteseksjonen ikke ser?**
  - All grunn til å tro at omfanget av bruk, kjøp og salg av illegale rusmidler blant de yngste er større – få mindreårige vil oppsøke de belastede rusmiljøene
  - Intervjuer med ungdom på Oslo S: Ungdom sier at cannabisbruk er utbredt, men også andre stoffer skal være lett å få tak i.
  - Tør ungdom å snakke med voksne om egen erfaring med rusmidler?
  - Uteseksjonen erfarer at tillit og ikke-dømmende holdning er viktig for å åpne opp tema (samtidig med tydelighet rundt bekymring ved behov)
  - Behov for flere voksenpersoner i bydel/kommune som har både fagkompetanse og tillit i ungdomsmiljøene
  - Viktige aktører i samspill: Utekontakter og ungdomsarbeidere, HAP-team\*, nærpoliti, barnevern, lokalsamfunn, pårørende og involvering av ungdommen selv

\***Hasjavvenningsprogram:** Uteseksjonen (byomfattende fra 16år), Gamle Oslo, Alna, Østensjø, Nordre Aker (hovedsakelig under 18 år)

OSLOMET



# Mer om Ung i Oslo 2018

[www.ungdata.no](http://www.ungdata.no)

- Nasjonale og lokale tall
- Rapporter og forskningsartikler

[www.korusoslo.no](http://www.korusoslo.no)

- Bydelsrapporter for Oslo

**Kontakt KoRus:**

[ola.melbye.pettersen@vel.oslo.kommune.no](mailto:ola.melbye.pettersen@vel.oslo.kommune.no)

[yvonne.larsen@vel.oslo.kommune.no](mailto:yvonne.larsen@vel.oslo.kommune.no)

# Ung i Oslo 2018

Anders Bakken

