


Mottaker



Dato: 24.10.2016
Deres ref:
Vår ref: Fredrik Solvi Hoen
Arve Østgaard

INNLEDNING

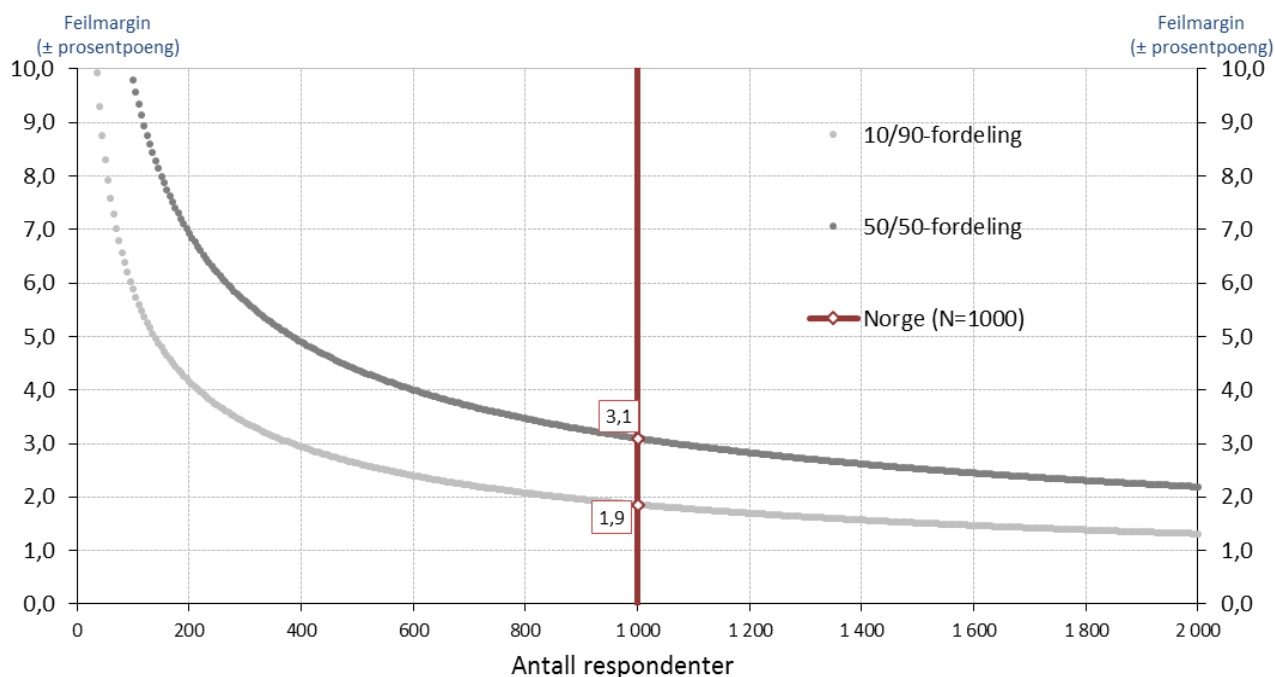
Undersøkelsen er gjennomført ved hjelp av webpanel, i et utvalg av studenter i alderen 18-25 år.

INTERVJUING

Intervjuene ble gjennomført i oktober 2016.

FEILMARGINER VED FORDELINGER

I enhver utvalgsundersøkelse må man operere med feilmarginer for fordelinger (prosentuering). Størrelsen på feilmarginen avhenger av utvalgetes størrelse, og av resultatet i utvalget. Jo mer prosenten som har en bestemt egenskap nærmer seg 50, dvs. jo mer heterogent utvalget er, desto større feilmargin må vi regne med. I denne undersøkelsen med et utvalg på 1000, vil feilmarginene variere fra 1,9 prosentpoeng ved en 10/90-fordeling til 3,1 prosentpoeng ved en 50/50-fordeling. Figuren under viser hvordan feilmarginene utvikler seg ved ulike utvalgsstørrelser og fordelinger.

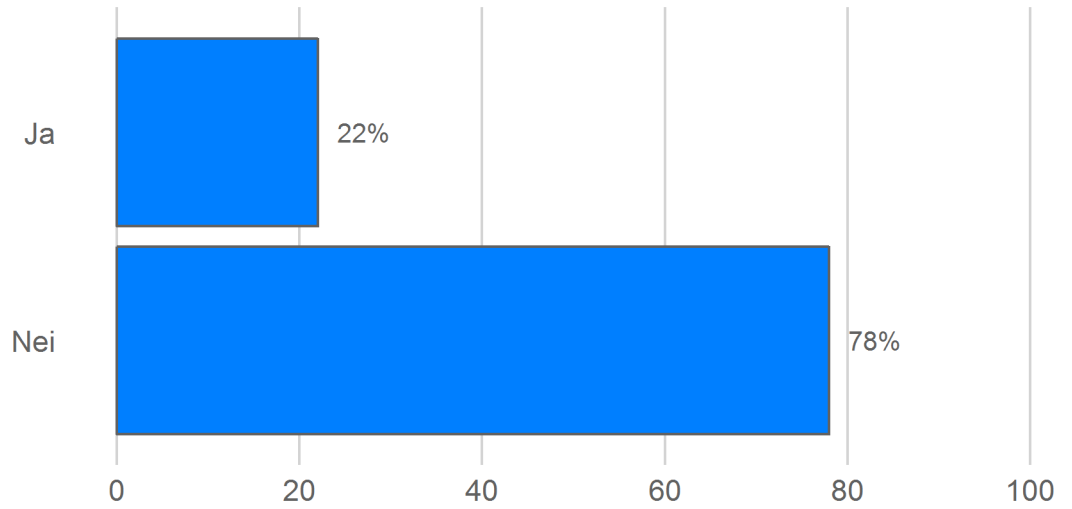


SIGNIFIKANSTESTING

Det er signifikanstestet om resultatene for hver undergruppe er signifikant forskjellig fra motsatsen, for eksempel om menn svarer annerledes enn kvinner, eller om de som er under 20 år svarer annerledes enn de som er eldre. Signifikante forskjeller markeres med pil og fargekode. Dersom en forskjell er signifikant kan vi med 95% sikkerhet hevde at den er reell i populasjonen og ikke skyldes tilfeldigheter i utvalget.

Kjenner du til at noen i din omgangskrets har brukt/bruker doping?

	Frekvens	Prosent
Ja	221	22%
Nei	782	78%
Total	1003	100%



Kjenner du til at noen i din omgangskrets har brukt/bruker doping?

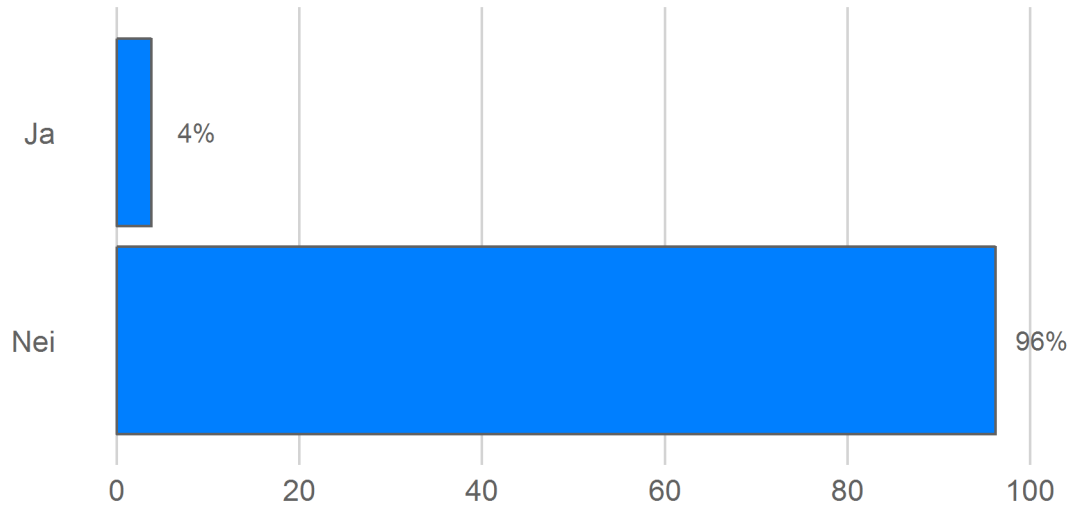
		Ja	Nei	Antall
Kjønn	Mann	22%	78%	(n=263)
	Kvinne	22%	78%	(n=740)
Alder	18-19 år	24%	76%	(n=186)
	20-21 år	25%	75%	(n=240)
	22-23 år	22%	78%	(n=275)
	24-25 år	18%	82%	(n=302)
Region	Nord-Norge	24%	76%	(n=80)
	Midt-Norge	20%	80%	(n=187)
	Vestlandet	21%	79%	(n=197)
	Sørlandet	25%	75%	(n=72)
	Østlandet	26%	74%	(n=213)
	Oslo/Akershus	19%	81%	(n=254)
Total		22%	78%	(n=1003)

▲ = Signifikant høyere

▼ = Signifikant lavere

Har du selv brukt/bruker du doping?

	Frekvens	Prosent
Ja	38	4%
Nei	965	96%
Total	1003	100%



Har du selv brukt/bruker du doping?

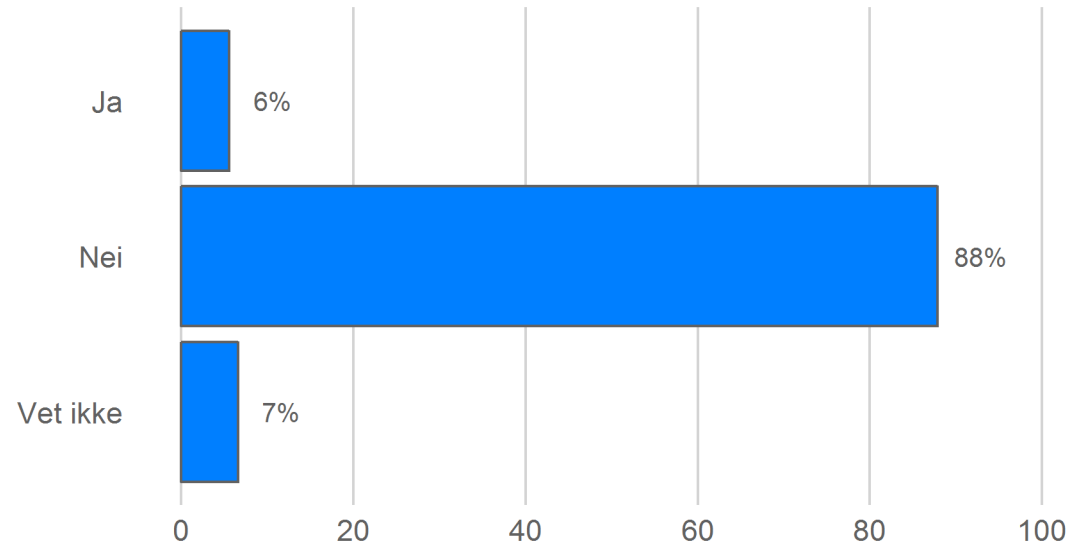
		Ja	Nei	Antall
Kjønn	Mann	3%	97%	(n=263)
	Kvinne	4%	96%	(n=740)
Alder	18-19 år	3%	97%	(n=186)
	20-21 år	3%	97%	(n=240)
	22-23 år	4%	96%	(n=275)
	24-25 år	5%	95%	(n=302)
Region	Nord-Norge	5%	95%	(n=80)
	Midt-Norge	▼ 1%	▲ 99%	(n=187)
	Vestlandet	5%	95%	(n=197)
	Sørlandet	6%	94%	(n=72)
	Østlandet	5%	95%	(n=213)
	Oslo/Akershus	3%	97%	(n=254)
Total		4%	96%	(n=1003)

▲ = Signifikant høyere

▼ = Signifikant lavere

Greit å bruke dopingmidler for å gå ned i vekt? (Er det etter ditt syn:)

	Frekvens	Prosent
Ja	56	6%
Nei	881	88%
Vet ikke	66	7%
Total	1003	100%



Greit å bruke dopingmidler for å gå ned i vekt? (Er det etter ditt syn:)

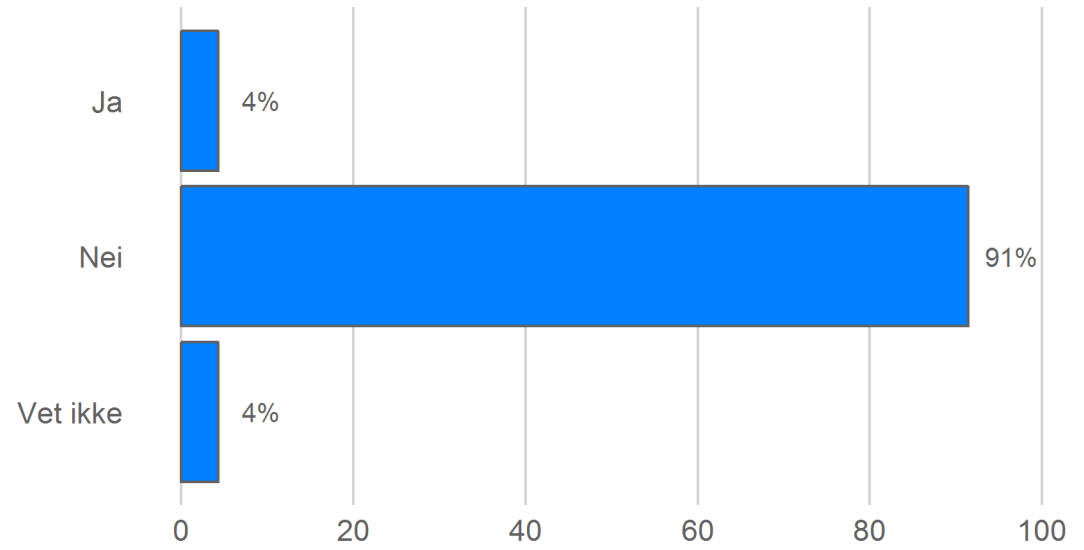
		Ja	Nei	Vet ikke	Antall
Kjønn	Mann	9%	▼ 81%	10%	(n=263)
	Kvinne	4%	▲ 90%	6%	(n=740)
Alder	18-19 år	8%	85%	7%	(n=186)
	20-21 år	4%	90%	6%	(n=240)
	22-23 år	6%	87%	7%	(n=275)
	24-25 år	5%	88%	6%	(n=302)
Region	Nord-Norge	9%	86%	5%	(n=80)
	Midt-Norge	5%	89%	6%	(n=187)
	Vestlandet	6%	88%	6%	(n=197)
	Sørlandet	4%	86%	10%	(n=72)
	Østlandet	6%	87%	7%	(n=213)
	Oslo/Akershus	5%	88%	7%	(n=254)
Total		6%	88%	7%	(n=1003)

▲ = Signifikant høyere

▼ = Signifikant lavere

Greit å bruke dopingmidler for å øke muskelmassen? (Er det etter ditt syn:)

	Frekvens	Prosent
Ja	43	4%
Nei	917	91%
Vet ikke	43	4%
Total	1003	100%



Greit å bruke dopingmidler for å øke muskelmassen? (Er det etter ditt syn:)

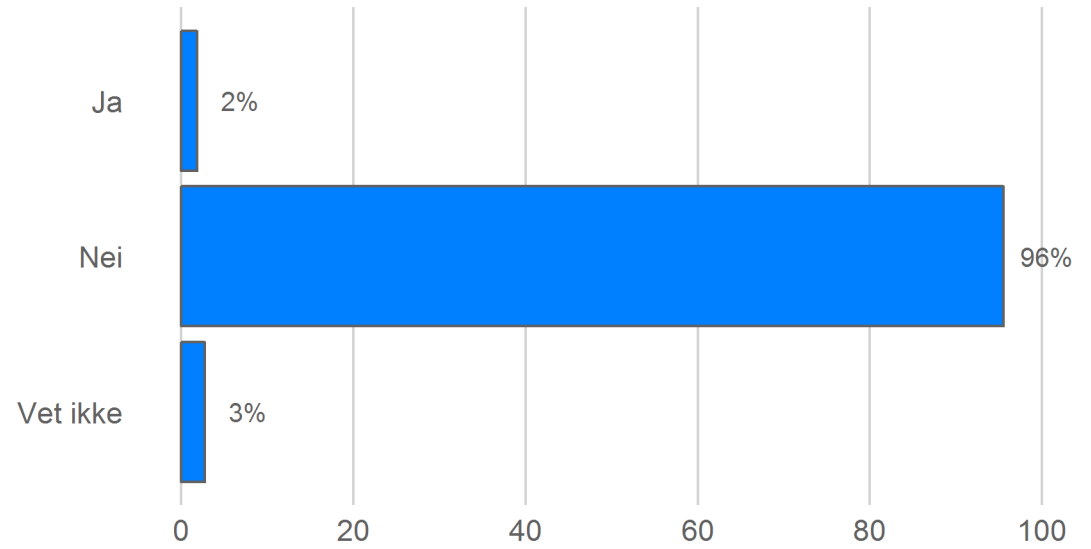
		Ja	Nei	Vet ikke	Antall
Kjønn	Mann	▲ 10%	▼ 84%	6%	(n=263)
	Kvinne	▼ 2%	▲ 94%	4%	(n=740)
Alder	18-19 år	4%	91%	5%	(n=186)
	20-21 år	4%	92%	4%	(n=240)
	22-23 år	5%	92%	3%	(n=275)
	24-25 år	4%	91%	5%	(n=302)
Region	Nord-Norge	4%	91%	5%	(n=80)
	Midt-Norge	5%	92%	3%	(n=187)
	Vestlandet	5%	90%	5%	(n=197)
	Sørlandet	4%	89%	7%	(n=72)
	Østlandet	3%	92%	5%	(n=213)
	Oslo/Akershus	4%	92%	4%	(n=254)
Total		4%	91%	4%	(n=1003)

▲ = Signifikant høyere

▼ = Signifikant lavere

Greit å bruke doping for å prestere i idrett? (Er det etter ditt syn:)

	Frekvens	Prosent
Ja	18	2%
Nei	958	96%
Vet ikke	27	3%
Total	1003	100%



Greit å bruke doping for å prestere i idrett? (Er det etter ditt syn:)

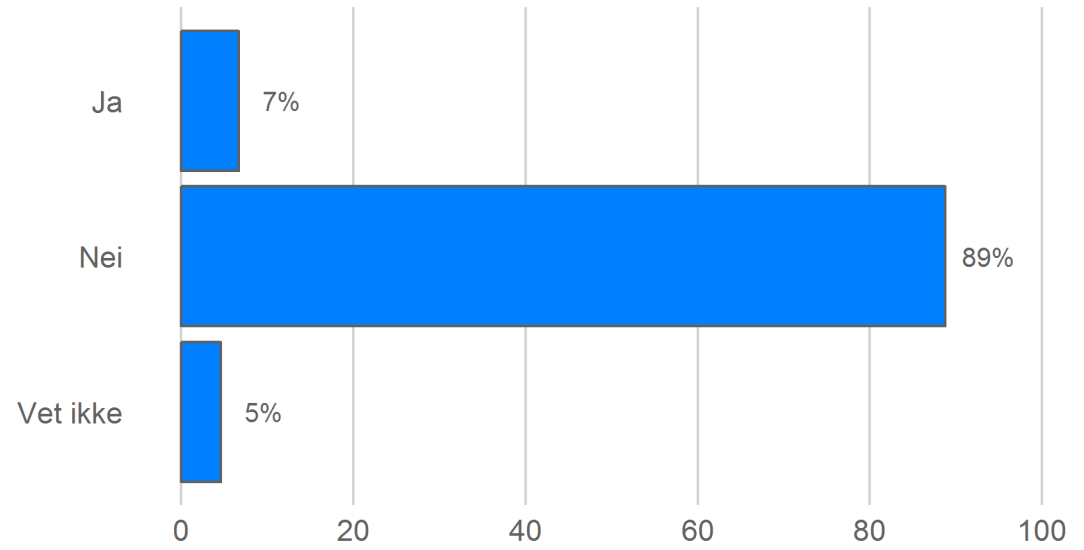
		Ja	Nei	Vet ikke	Antall
Kjønn	Mann	4%	▼ 91%	5%	(n=263)
	Kvinne	1%	▲ 97%	2%	(n=740)
Alder	18-19 år	1%	96%	3%	(n=186)
	20-21 år	3%	93%	4%	(n=240)
	22-23 år	1%	97%	1%	(n=275)
	24-25 år	2%	96%	3%	(n=302)
Region	Nord-Norge	1%	99%	▼ 0%	(n=80)
	Midt-Norge	2%	96%	3%	(n=187)
	Vestlandet	5%	91%	4%	(n=197)
	Sørlandet	▼ 0%	96%	4%	(n=72)
	Østlandet	0%	97%	2%	(n=213)
	Oslo/Akershus	2%	96%	2%	(n=254)
Total		2%	96%	3%	(n=1003)

▲ = Signifikant høyere

▼ = Signifikant lavere

Greit å bruke doping så lenge du har kontroll? (Er det etter ditt syn:)

	Frekvens	Prosent
Ja	67	7%
Nei	890	89%
Vet ikke	46	5%
Total	1003	100%



Greit å bruke doping så lenge du har kontroll? (Er det etter ditt syn:)

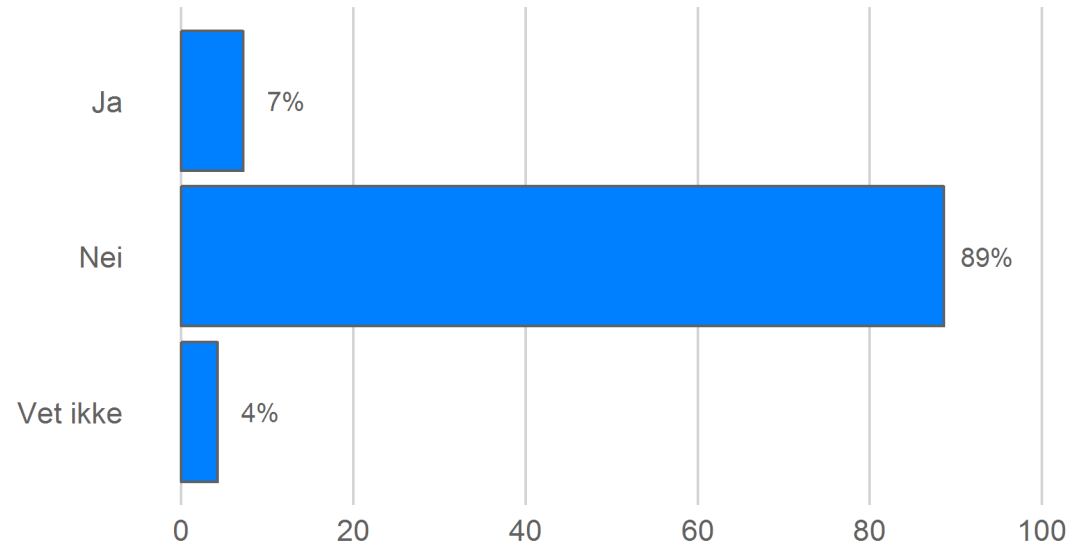
		Ja	Nei	Vet ikke	Antall
Kjønn	Mann	▲ 13%	▼ 79%	▲ 8%	(n=263)
	Kvinne	▼ 5%	▲ 92%	▼ 3%	(n=740)
Alder	18-19 år	6%	88%	6%	(n=186)
	20-21 år	5%	89%	6%	(n=240)
	22-23 år	8%	89%	3%	(n=275)
	24-25 år	6%	89%	4%	(n=302)
Region	Nord-Norge	8%	92%	▼ 0%	(n=80)
	Midt-Norge	6%	90%	3%	(n=187)
	Vestlandet	8%	86%	7%	(n=197)
	Sørlandet	7%	85%	8%	(n=72)
	Østlandet	6%	91%	3%	(n=213)
	Oslo/Akershus	6%	88%	6%	(n=254)
Total		7%	89%	5%	(n=1003)

▲ = Signifikant høyere

▼ = Signifikant lavere

Greit å bruke doping så lenge du ikke blir avhengig? (Er det etter ditt syn:)

	Frekvens	Prosent
Ja	72	7%
Nei	889	89%
Vet ikke	42	4%
Total	1003	100%



Greit å bruke doping så lenge du ikke blir avhengig? (Er det etter ditt syn:)

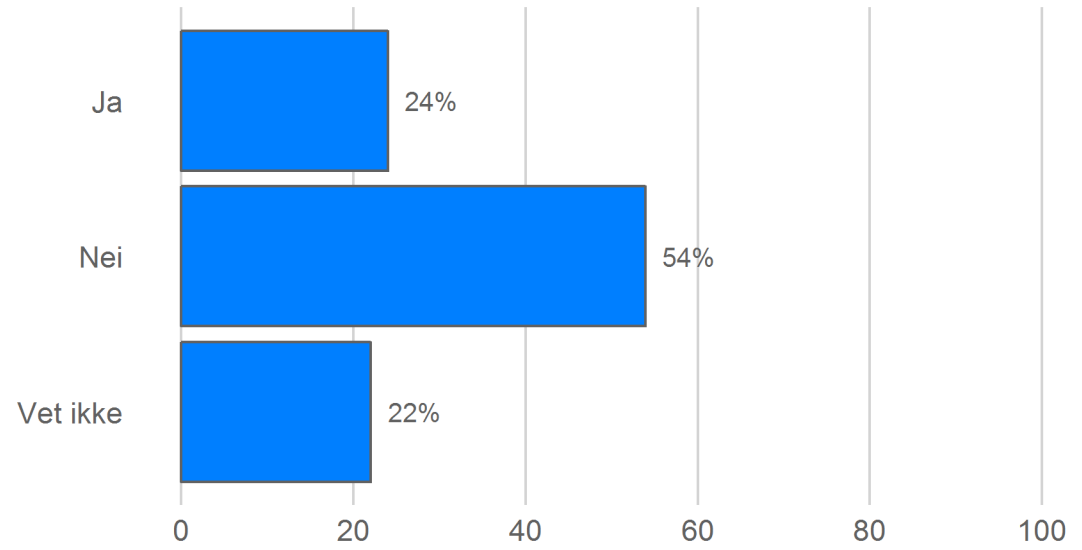
		Ja	Nei	Vet ikke	Antall
Kjønn	Mann	▲ 13%	▼ 80%	7%	(n=263)
	Kvinne	▼ 5%	▲ 92%	3%	(n=740)
Alder	18-19 år	8%	87%	6%	(n=186)
	20-21 år	7%	88%	5%	(n=240)
	22-23 år	9%	88%	3%	(n=275)
	24-25 år	6%	90%	4%	(n=302)
Region	Nord-Norge	8%	91%	1%	(n=80)
	Midt-Norge	7%	89%	3%	(n=187)
	Vestlandet	9%	86%	6%	(n=197)
	Sørlandet	10%	82%	8%	(n=72)
	Østlandet	4%	92%	4%	(n=213)
	Oslo/Akershus	7%	89%	4%	(n=254)
Total		7%	89%	4%	(n=1003)

▲ = Signifikant høyere

▼ = Signifikant lavere

Verre å innrømme dopingbruk enn bruk av andre rusmidler? (Er det etter ditt syn:)

	Frekvens	Prosent
Ja	241	24%
Nei	541	54%
Vet ikke	221	22%
Total	1003	100%



Verre å innrømme dopingbruk enn bruk av andre rusmidler? (Er det etter ditt syn:)

		Ja	Nei	Vet ikke	Antall
Kjønn	Mann	24%	52%	24%	(n=263)
	Kvinne	24%	55%	21%	(n=740)
Alder	18-19 år	28%	54%	18%	(n=186)
	20-21 år	24%	53%	23%	(n=240)
	22-23 år	25%	51%	24%	(n=275)
	24-25 år	21%	57%	22%	(n=302)
Region	Nord-Norge	30%	55%	15%	(n=80)
	Midt-Norge	27%	48%	25%	(n=187)
	Vestlandet	24%	48%	27%	(n=197)
	Sørlandet	22%	58%	19%	(n=72)
	Østlandet	23%	59%	18%	(n=213)
	Oslo/Akershus	20%	57%	22%	(n=254)
Total		24%	54%	22%	(n=1003)

▲ = Signifikant høyere

▼ = Signifikant lavere