


Mottaker



Dato: 24.10.2016
Deres ref:
Vår ref: Fredrik Solvi Hoen
Arve Østgaard

INNLEDNING

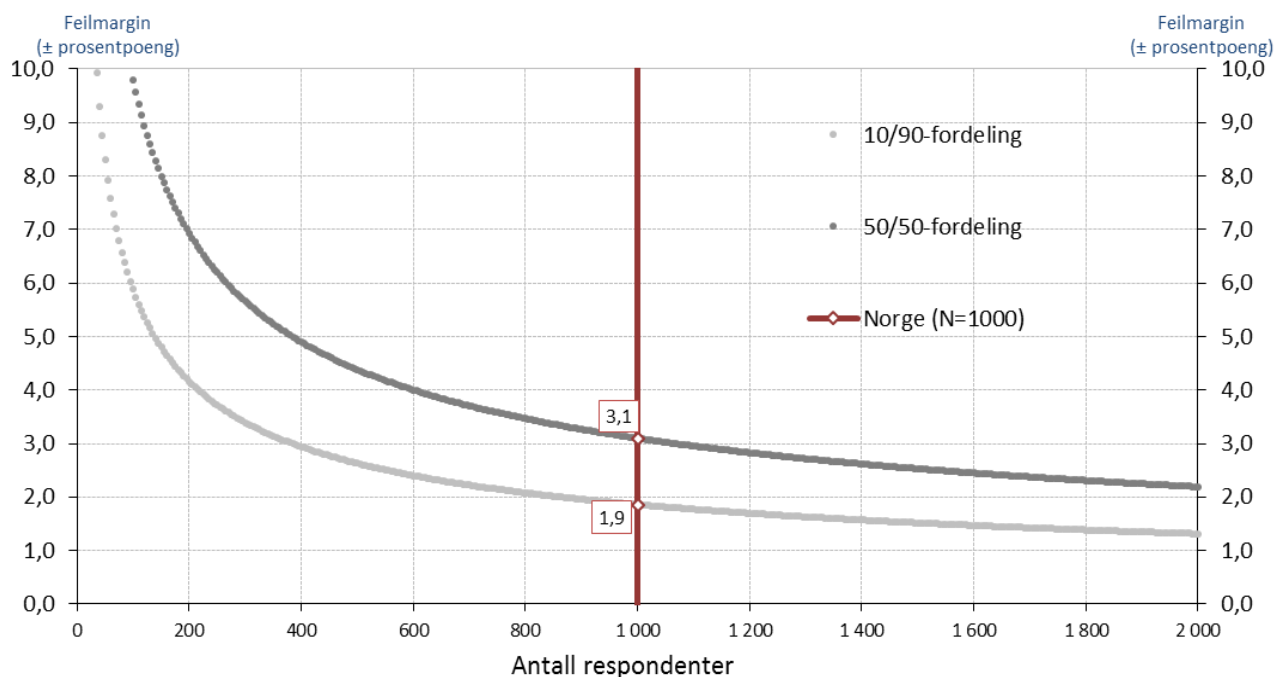
Undersøkelsen er gjennomført ved hjelp av webpanel, i et utvalg av studenter i alderen 18-25 år.

INTERVJUING

Intervjuene ble gjennomført i oktober 2016.

FEILMARGINER VED FORDELINGER

I enhver utvalgsundersøkelse må man operere med feilmarginer for fordelinger (prosentuering). Størrelsen på feilmarginen avhenger av utvalgetes størrelse, og av resultatet i utvalget. Jo mer prosenten som har en bestemt egenskap nærmer seg 50, dvs. jo mer heterogent utvalget er, desto større feilmargin må vi regne med. I denne undersøkelsen med et utvalg på 1000, vil feilmarginene variere fra 1,9 prosentpoeng ved en 10/90-fordeling til 3,1 prosentpoeng ved en 50/50-fordeling. Figuren under viser hvordan feilmarginene utvikler seg ved ulike utvalgsstørrelser og fordelinger.

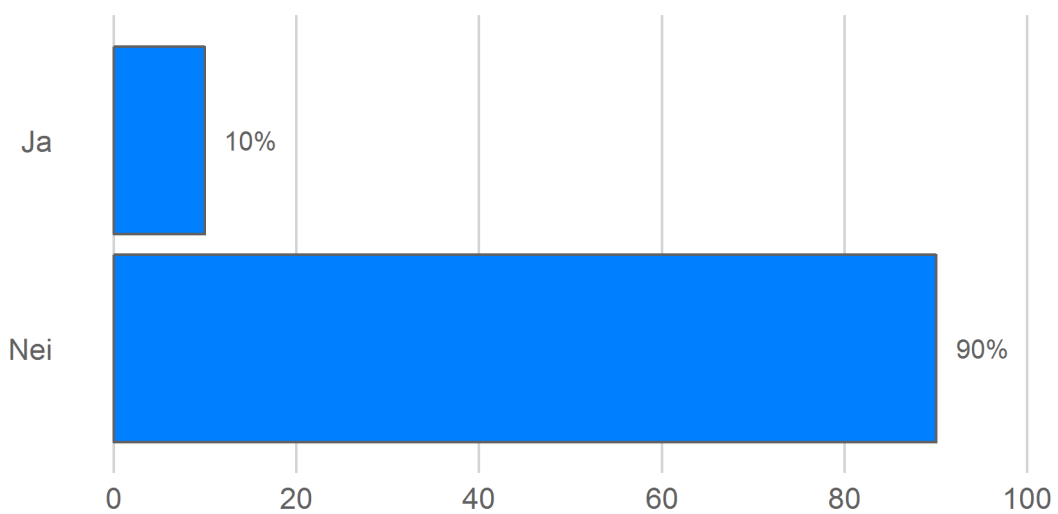


SIGNIFIKANSTESTING

Det er signifikanstestet om resultatene for hver undergruppe er signifikant forskjellig fra motsatsen, for eksempel om menn svarer annerledes enn kvinner, eller om de som er under 20 år svarer annerledes enn de som er eldre. Signifikante forskjeller markeres med pil og fargekode. Dersom en forskjell er signifikant kan vi med 95% sikkerhet hevde at den er reell i populasjonen og ikke skyldes tilfeldigheter i utvalget.

Har du selv blitt utsatt for vold av en kjæreste eller kamerat i ruspåvirket tilstand?

	Frekvens	Prosent
Ja	100	10%
Nei	903	90%
Total	1003	100%



Har du selv blitt utsatt for vold av en kjæreste eller kamerat i ruspåvirket tilstand?

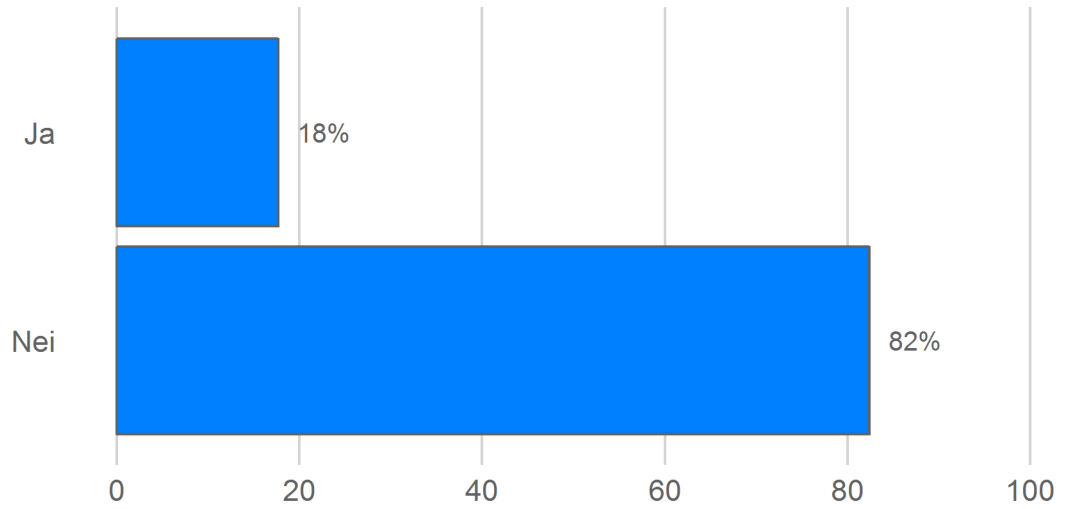
		Ja	Nei	Antall
Kjønn	Mann	11%	89%	(n=263)
	Kvinne	9%	91%	(n=740)
Alder	18-19 år	9%	91%	(n=186)
	20-21 år	11%	89%	(n=240)
	22-23 år	9%	91%	(n=275)
	24-25 år	11%	89%	(n=302)
Region	Nord-Norge	9%	91%	(n=80)
	Midt-Norge	7%	93%	(n=187)
	Vestlandet	11%	89%	(n=197)
	Sørlandet	11%	89%	(n=72)
	Østlandet	14%	86%	(n=213)
	Oslo/Akershus	8%	92%	(n=254)
Total		10%	90%	(n=1003)

▲ = Signifikant høyere

▼ = Signifikant lavere

Kjenner du til at gutter i din omgangskrets har utsatt venninner/kjærester for vold i ruspåvirket tilstand?

	Frekvens	Prosent
Ja	177	18%
Nei	826	82%
Total	1003	100%



Kjenner du til at gutter i din omgangskrets har utsatt venninner/kjærester for vold i ruspåvirket tilstand?

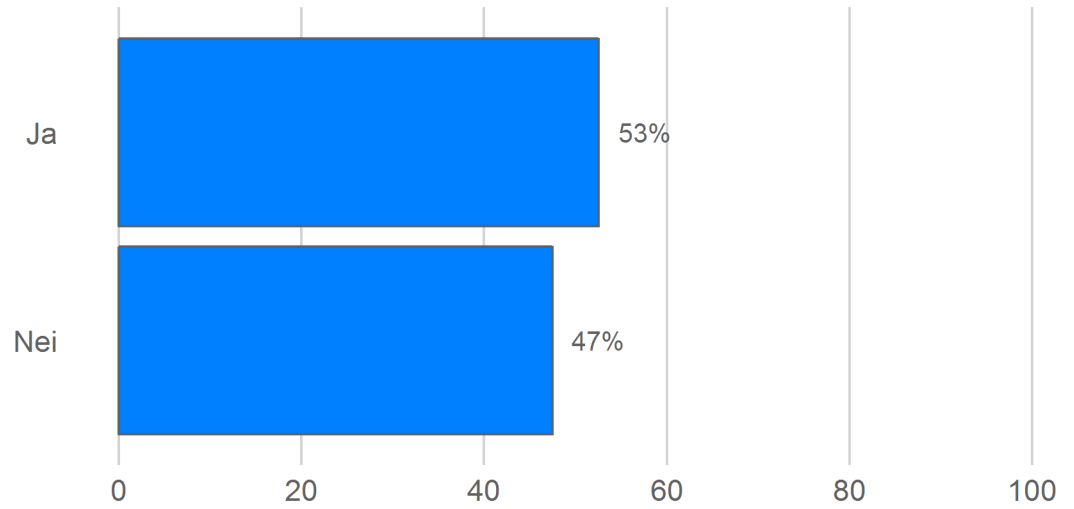
		Ja	Nei	Antall
Kjønn	Mann	15%	85%	(n=263)
	Kvinne	19%	81%	(n=740)
Alder	18-19 år	22%	78%	(n=186)
	20-21 år	19%	81%	(n=240)
	22-23 år	14%	86%	(n=275)
	24-25 år	17%	83%	(n=302)
Region	Nord-Norge	18%	82%	(n=80)
	Midt-Norge	17%	83%	(n=187)
	Vestlandet	20%	80%	(n=197)
	Sørlandet	21%	79%	(n=72)
	Østlandet	20%	80%	(n=213)
	Oslo/Akershus	14%	86%	(n=254)
Total		18%	82%	(n=1003)

▲ = Signifikant høyere

▼ = Signifikant lavere

Hvis ja: Har du grepet inn eller varslet noen?

	Frekvens	Prosent
Ja	93	53%
Nei	84	47%
Total	177	100%



Hvis ja: Har du grepet inn eller varslet noen?

		Ja	Nei	Antall
Kjønn	Mann	64%	36%	(n=39)
	Kvinne	49%	51%	(n=138)
Alder	18-19 år	▲ 72%	▼ 28%	(n=40)
	20-21 år	46%	54%	(n=46)
	22-23 år	44%	56%	(n=39)
	24-25 år	50%	50%	(n=52)
Region	Nord-Norge	43%	57%	(n=14)
	Midt-Norge	47%	53%	(n=32)
	Vestlandet	56%	44%	(n=39)
	Sørlandet	40%	60%	(n=15)
	Østlandet	62%	38%	(n=42)
	Oslo/Akershus	51%	49%	(n=35)
Total		53%	47%	(n=177)

▲ = Signifikant høyere

▼ = Signifikant lavere